

PŘÍLOHA Č. 2 - 1:

MĚSTSKÁ ČÁST

BRNO - STŘED

1



GRAFICKÁ A TABULKOVÁ ČÁST

Objednatel:



Statutární město Brno

Dominikánské nám. 1, PSČ 601 67 Brno

Zhotovitel:



Brněnské komunikace a. s.

Renneská třída 787/1a, PSČ 639 00 Brno, Štýřice

Vedoucí zakázky:

Ing. Aleš Keller

Zástupce vedoucího zakázky:

Ing. Miroslav Lauermann

Vypracoval:

Ing. Jaroslav Nešpor, Miroslav Zeman, DiS.

Kontroloval:

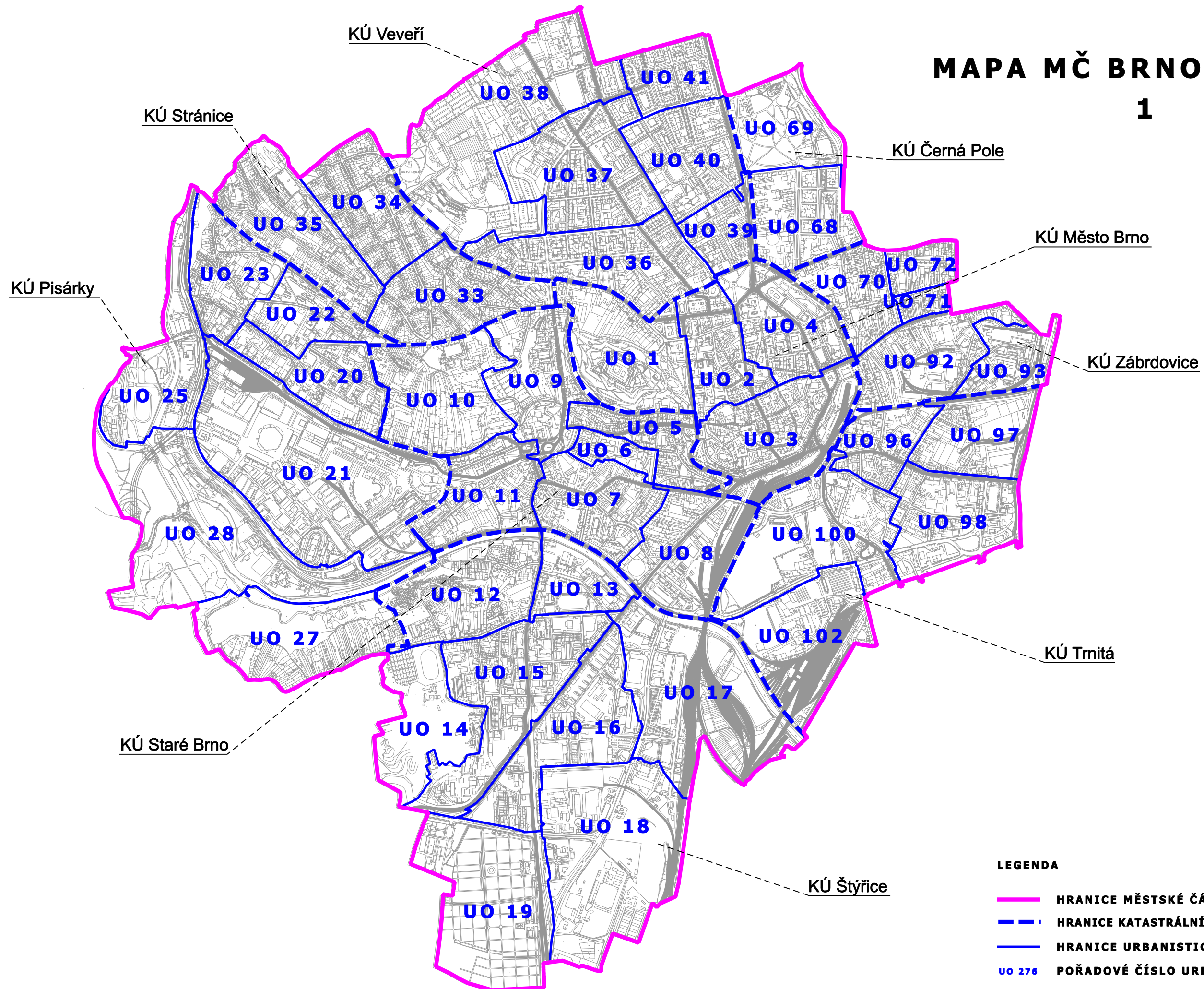
Ing. Miroslav Lauermann

Obsah:

- MAPA MČ
- SEZNAM ULIC S PŘÍRAZENÍM ČÍSLA UO
- BILANCE STAT. DOPRAVY V MČ - SOUHRNNÝ PŘEHLED REZIDENTNÍHO PARKOVÁNÍ
 - tabulka
 - graf
 - grafické znázornění disproporce
- BILANCE STAT. DOPRAVY V MČ - SOUHRNNÝ PŘEHLED OSTATNÍHO PARKOVÁNÍ
 - tabulka
- DETAILNÍ ANALÝZA UO DLE KÚ
 - grafická část
 - tabulková část
 - tabulková část
 - rezidentní a ostatní parkování
 - rezidentní parkování
 - ostatní parkování

MAPA MČ BRNO - STŘED

1



SEZNAM ULIC S PŘÍRAZENÍM ČÍSLA UO

NÁZEV ULICE	ČÍSLO UO	NÁZEV ULICE	ČÍSLO UO	NÁZEV ULICE	ČÍSLO UO	NÁZEV ULICE	ČÍSLO UO
Annenská	5	Divadelní	3	Husova	1	Kotlářská	40
Annenská	6	Dominikánská	3	Hvězdová	72	Kotlářská	41
Antonínská	39	Dominikánské nám.	2	Hybešova	5	Kounicova	36
Arne Nováka	36	Dornych	96	Hybešova	7	Kounicova	37
Bakalovo nábř.	13	Dornych	100	Hybešova	8	Kounicova	38
Bartošova	68	Dostálova	34	Jakubská	2	Kounicova	39
Barvičova	33	Dostálova	35	Jakubské nám.	4	Kounicova	40
Barvičova	34	Drobného	68	Jana Uhra	37	Kozí	4
Barvičova	35	Drobnéhp	69	Janáčkovo nám.	39	Koželužská	97
Barvířská	92	Dřevařská	41	Jánská	2	Kraví hora	38
Bašty	3	Dvorského	16	Jánská	3	Krondlova	34
Bauerova	21	Dvořákova	4	Jánská	4	Křenová	96
Bauerova	25	Foustkova	34	Jaroslava Foglara	12	Křenová	97
Bauerova	28	Fr. Stránecké	34	Jaselská	36	Křenová	98
Bayerova	40	Francouzská	70	Jeřabinova	10	Křídlovická	7
Bayerova	41	Francouzská	72	Jeřábkova	68	Křídlovická	8
Beethovenova	4	Františkánská	3	Jezuitská	4	Křížkovského	11
Běhounská	4	Gallašova	15	Jihlavská	16	Křížkovského	21
Bělidla	11	Gorazdova	1	Jihlavská	19	Křížkovského	28
Benešova	3	Gorkého	36	Jílová	15	Křížová	7
Besední	2	Grmelova	15	Jiráskova	36	Křížová	11
Bezručova	7	Grohova	36	Jiráskova	37	Kudelova	68
Bezručova	8	Grohova	37	Jircháře	5	Květinářská	3
Bidláky	17	Grohova	38	Jiříkovského	33	Květná	20
Bidláky	18	Havlenova	15	Josefská	3	Květná	22
Bílého	34	Havlíčkova	34	Joštova	1	L. Konečné	12
Biskupská	3	Heinrichova	33	Joštova	2	Leitnerova	5
Bohuslava Martinů	35	Heinrichova	34	Kalvodova	23	Leitnerova	6
Botanická	39	Helceletova	33	Kalvodova	35	Leitnerova	7
Botanická	40	Heršpická	17	Kamenná	12	Lerchova	33
Botanická	41	Heršpická	18	Kamenná čtvrť	12	Lerchova	34
Brandlova	2	Hilleho	68	Kamenomlýnská	23	Lidická	39
Bratislavská	70	Hladíkova	98	Kampelíkova	33	Lidická	40
Bratislavská	71	Hlávková	33	Kampelíkova	34	Lidická	68
Bratislavská	72	Hlávková	35	Kaplanova	35	Lidická	69
bratři Čapků	36	Hlinky	10	Kapucínské nám.	3	Lipová	10
Burešova	40	Hlinky	11	Klácelova	34	Lipová	20
Cejl	70	Hlinky	20	Kobližná	4	Lipová	22
Cejl	71	Hlinky	21	Kolískova	98	Lipová	33
Cejl	92	Hluboká	16	Koliště	4	Londýnské nám.	18
Celní	15	Holandská	17	Koliště	68	Ludvíka Podéště	35
Cihlářská	39	Hoppova	41	Koliště	70	Lužánecká	68
Cihlářská	40	Horní	14	Koliště	92	Lužánecká	69
Cyrilská	98	Horní	15	Koliště	96	M. Pujmanové	23
Čapkova	37	Hrnčířská	38	Komenského nám.	2	Mahenova	33
Čapkova	36	Hrnčířská	41	Konečného nám.	37	Malinovského nám.	3
Čechyňská	98	Hroznová	22	Kopečná	5	Marešova	1
Čechyňská	100	Hroznová	23	Kornerova	70	Marešova	36
Červený kopec	12	Husova	2	Kornerova	71	Masarykova	3
Česká	2	Husova	3	Košťálova	102	Masná	98

SEZNAM ULIC S PŘÍRAZENÍM ČÍSLA UO

NÁZEV ULICE	ČÍSLO UO	NÁZEV ULICE	ČÍSLO UO	NÁZEV ULICE	ČÍSLO UO	NÁZEV ULICE	ČÍSLO UO
Mášova	39	Pivovarská	9	Skrytá	2	Tučkova	41
Mečová	3	Plotní	100	Sladová	5	Tvrdého	9
Mendlovo nám.	7	Plotní	102	Sladová	9	Tvrdého	10
Mendlovo nám.	9	Plynářenská	92	Slovákova	36	Tvrdého	33
Mendlovo nám.	11	Plynářenská	93	Smetanova	36	Údolní	1
Mezířka	39	Pod Červenou skálou	12	Smetanova	39	Údolní	33
Milady Horákové	68	Podnásepní	97	Smetanova	40	Údolní	34
Milady Horákové	70	Pohořelec	4	Sobotkova	15	Údolní	36
Minoritská	3	Polní	13	Sokolská	37	Údolní	38
Mlýnská	96	Polní	16	Sokolská	40	Uhelná	100
Mlýnská	98	Polní	17	Solniční	2	Úvoz	1
Mlýnská	100	Ponávka	70	Soudní	71	Úvoz	9
Moravské nám.	4	Poříčí	7	Soukenická	8	Úvoz	33
Moravské náměstí	39	Poříčí	8	Soukopova	34	Úvoz	36
Mozartova	4	Poříčí	11	Sovinec	16	Úvoz	37
Nádražní	3	Poštovská	2	Spálená	100	Úzká	100
Nádražní	5	Poštovská	4	Stará	70	Václavská	7
Nádvorní	7	Pražákova	17	Stará	72	Vachova	4
nám. 28. října	68	Pražákova	18	Starobrněnská	3	Valcha	92
náměstí Míru	34	Preslova	22	Stavební	97	Vaňkovo nám.	33
náměstí Svobody	2	Preslova	23	Stojanova	36	Veletržní	11
Náplavka	7	Preslova	33	Stráň	14	Veselá	2
Náplavka	8	Preslova	35	Strážní	16	Veveří	36
Nerudova	37	Průchodní	3	Strážní	18	Veveří	37
Neumannova	20	Příční	70	Strž	15	Veveří	38
Neumannova	22	Příkop	70	Středová	2	Vídeňská	12
Nové sady	8	Přízová	100	Studánka	5	Vídeňská	13
Novobranská	3	Pšeník	16	Sukova	4	Vídeňská	15
Obilní trh	36	Radlas	92	Sušilova	40	Vídeňská	16
Oblouková	16	Radlas	93	Šilingrovo nám.	3	Vídeňská	18
Opavská	16	Radnická	3	Špitálka	92	Vídeňská	19
Opavská	17	Renneská třída	13	Špitálka	93	Vinařská	10
Opletalova	2	Renneská třída	15	Špitálka	96	Vinařská	20
Opuštěná	100	Renneská třída	16	Špitálka	97	Vinohrady	12
Opuštěná	102	Renneská třída	17	Štefánikova	41	Vinohrady	14
Orlí	3	Resslova	38	Štěpánská	96	Vinohrady	15
Panenská	2	Rezkova	35	Štěpánská	98	Vinohrady	27
Panská	2	Rooseveltova	4	Šujanovo nám.	98	Vlhká	92
Panská	3	Rosická	102	Šumavská	38	Vlhká	96
Pavlíkova	33	Roubalova	33	Táborského nábřeží	12	Vodní	5
Pekárenská	36	Rovná	15	Tkalcovská	92	Vojtova	13
Pekařská	5	Rudišova	34	Tkalcovská	93	Vojtova	15
Pekařská	6	Rumiště	96	Tomešova	9	Vrchlického sad	68
Pekařská	9	Rybářská	11	Traubova	68	Vsetínská	16
Pellicova	1	Rybková	37	Trnitá	100	Všetičková	33
Pellicova	5	Rybková	38	Trnitá	102	Vysoká	16
Pellicova	9	Řeznická	98	Trýbova	9	Výstaviště	21
Peroutkova	3	Sedláková	34	třída Kpt. Jaroše	68	Výstavní	11
Petrská	3	Schovaná	9	Tučkova	37	Wanklova	34
Pisárecká	25	Skořepka	96	Tučkova	40	Wolkrova	34

SEZNAM ULIC S PŘÍRAZENÍM ČÍSLA UO

NÁZEV ULICE	ČÍSLO UO
Wurmova	34
Ypsilantiho	7
Za divadlem	4
Zahradnická	7
Zahradníková	37
Zahradníková	38
Zahradníková	41
Zachova	33
Zámečnická	2
Závodní	37
Zderadova	98
Zedníková	11
Zelný trh	3
Zvonařak	100
Zvonařka	98
Zvonařka	102
Žabovřeská	23
Žabovřeská	25
Žerotínovo nám.	2
Žižkova	37
Žižkova	38
Žlutý kopec	10

BILANCE STATICKÉ DOPRAVY V MČ - SOUHRNNÝ PŘEHLED REZIDENTNÍHO PARKOVÁNÍ

Celkový stav v MČ

p.č.	MČ	Počet obyvatel		Potřeba (poptávka)	Pokrytí potřeby (nabídka)			Disproporce
		Dle statist.úřadu pro r.2001 s trvalým bydlištěm	Předpokládaný aktuální potenciál obyvatel v území dle počtu bytů a RD pro r.2012	Výpočet park. a odst.míst dle ČSN 736110 dle součinitele vlivu stupně automobil. Ka 1,25 (ZTP)	Legální stání (z toho ZTP)	Informativní údaj o počtu nelegálních stání (do disproporce se nezahrnuje)	Celkem zjištěných stání	Nedostatek/nadbytek park. a odst. míst dle vazby na ČSN při Ka 1,25 (ZTP)
	BRNO STŘED	67395	81098	46627 (2331)	23046 (232)	2623	25669	-23581 (-2099)

Rozpis do jednotlivých KÚ

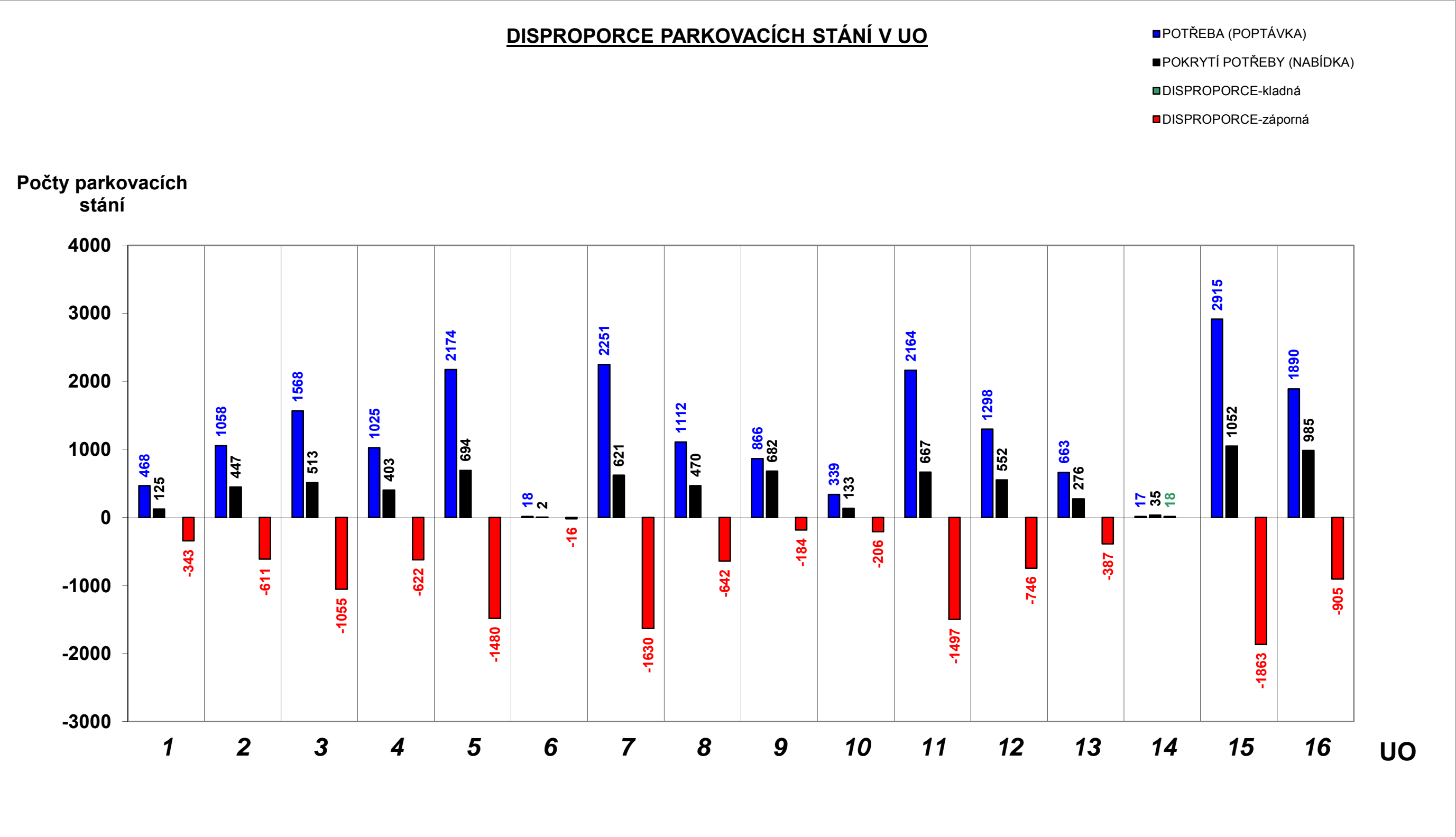
	KÚ	Počet obyvatel		Potřeba (poptávka)	Pokrytí potřeby (nabídka)			Disproporce
		Dle statist.úřadu pro r.2001 s trvalým bydlištěm	Předpokládaný aktuální potenciál obyvatel v území dle počtu bytů a RD pro r.2012	Výpočet park. a odst. míst dle ČSN 736110 dle součinitele vlivu stupně automobilizace Ka 1,25	Legální stání	Informativní údaj o počtu nelegálních stání (do disproporce se nezahrnuje)	Celkem zjištěných stání	Nedostatek/nadbytek park. a odst. míst dle vazby na ČSN při Ka 1,25
	Město Brno	5830	7321	4119	1488	152	1640	-2631
	Staré Brno	13024	15766	8925	3269	523	3792	-5656
	Štýřice	8635	11612	6804	3885	408	4293	-2919
	Pisárky	1660	1698	1047	1826	252	2078	779
	Stránice	4896	4902	3318	1588	335	1923	-1730
	Veveří	22366	25880	14565	6217	430	6647	-8348
	Černá Pole	2488	3003	1689	966	182	1148	-723
	Zábrdovice	5039	5837	3291	1480	136	1616	-1811
	Trnitá	3457	5079	2869	2327	205	2532	-542

Detailní rozložení po UO

p.č.	UO	Počet obyvatel		Potřeba (poptávka)	Pokrytí potřeby (nabídka)			Disproporce
		Dle statist.úřadu pro r.2001 s trvalým bydlištěm	Předpokládaný aktuální potenciál obyvatel v území dle počtu bytů a RD pro r.2012	Výpočet park. a odst.míst dle ČSN 736110 dle součinitele vlivu stupně automobilizace Ka 1,25	Legální stání	Informativní údaj o počtu nelegálních stání (do disproporce se nezahrnuje)	Celkem zjištěných stání	Nedostatek/nadbytek park. a odst. míst dle vazby na ČSN při Ka 1,25
1	Brno-hrad Špilberk	802	830	468	125	49	174	-343
2	Náměstí Svobody	1445	1880	1058	447	5	452	-611
3	Zelný trh	2211	2788	1568	513	79	592	-1055
4	Janáčkovo divadlo	1372	1823	1025	403	19	422	-622
5	Pekařská	3062	3851	2174	694	121	815	-1480
6	Fakultní nemocnice	28	33	18	2	0	2	-16
7	Václavská	3320	3998	2251	621	129	750	-1630
8	Nové Sady	1877	1978	1112	470	101	571	-642
9	Úvoz	1255	1540	866	682	75	757	-184
10	Žlutý kopec	507	518	339	133	58	191	-206
11	Rybářská	2975	3848	2164	667	39	706	-1497
12	Kamenná	1171	2012	1298	552	112	664	-746
13	Bakalovo nábreží	822	1176	663	276	21	297	-387
14	Stráž	30	29	17	35	3	38	18
15	Havlenova	3699	5041	2915	1052	214	1266	-1863
16	Vsetínská	2887	3316	1890	985	34	1019	-905
17	Nákladové nádraží	3	0	0	566	15	581	566
18	Heršpická	23	38	21	419	9	428	398
19	Ústřední hřbitov	0	0	0	0	0	0	0
20	Vinařská	365	294	187	317	36	353	130
21	Výstaviště	10	6	4	725	64	789	721
22	Neumnannova	605	767	449	167	75	242	-282
23	Kamenomlýnská	567	553	352	234	77	311	-118
25	Anthropos	18	15	8	17	0	17	9
27	Červený kopec	94	63	46	0	0	0	-46
28	Riviéra	1	0	0	366	0	366	366
33	Vaňkovo náměstí	1224	1300	912	566	75	641	-346
34	Náměstí Míru	1874	1934	1283	473	121	594	-810
35	Rezkova	1798	1668	1122	549	139	688	-573
36	Gorkého	5691	6649	3748	1580	165	1745	-2168
37	Konečného náměstí	6357	6910	3887	1108	102	1210	-2779
38	Kraví hora	13	0	0	1079	44	1123	1079
39	Mášova	2104	2520	1418	463	51	514	-955
40	U stadionu	4384	4788	2693	1064	26	1090	-1629
41	Dřevařská	3817	5013	2820	923	42	965	-1897

Detailní rozložení po UO

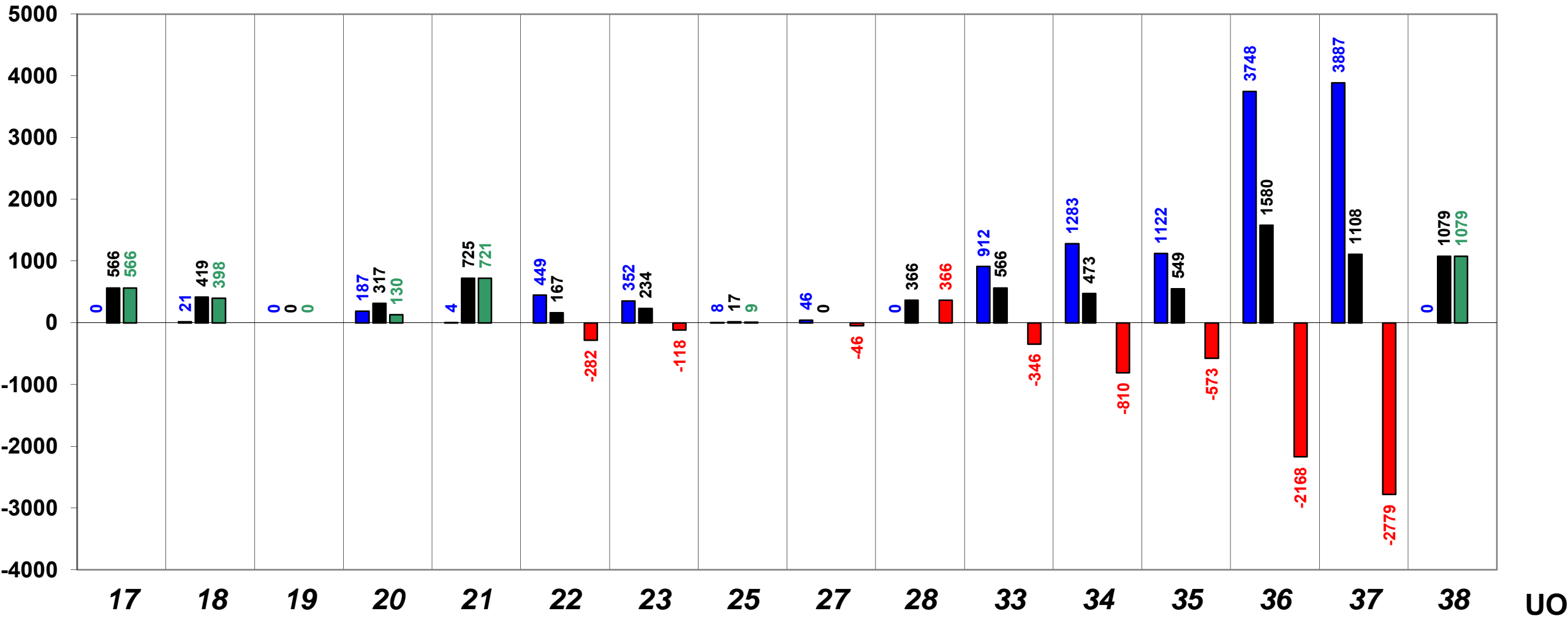
p.č.	UO	Počet obyvatel		Potřeba (poptávka)	Pokrytí potřeby (nabídka)			Disproporce
		Dle statist.úřadu pro r.2001 s trvalým bydlištěm	Předpokládaný aktuální potenciál obyvatel v území dle počtu bytů a RD	Výpočet park. a odst.míst dle ČSN 736110 dle součinitele vlivu stupně automobilizace Ka 1,25	Legální stání	Informativní údaj o počtu nelegálních stání (do disproporce se nezahrnuje)	Celkem zjištěných stání	Nedostatek/nadbytek park. a odst. míst dle vazby na ČSN při Ka 1,25
68	Třída Kpt. Jaroše	2485	2998	1686	771	180	951	-915
69	Lužánky	3	5	3	195	2	197	192
70	Příční	2118	2750	1552	665	0	665	-887
71	Bratislavská	787	754	425	195	0	195	-230
72	Hvězdová	1088	1086	612	176	18	194	-436
92	Špitálka	994	1147	647	280	98	378	-367
93	Radlas	52	100	56	164	20	184	108
96	Skořepka	936	1230	693	304	54	358	-389
97	Stavební	860	1121	633	418	0	418	-215
98	Masná	951	1798	1014	727	129	856	-287
100	Přízová	544	746	422	807	16	823	385
102	Rosická	166	184	108	71	6	77	-37



DISPROPORCE PARKOVACÍCH STÁNÍ V UO

- POTŘEBA (POPTÁVKA)
- POKRYTÍ POTŘEBY (NABÍDKA)
- DISPROPORCE-kladná
- DISPROPORCE-záporná

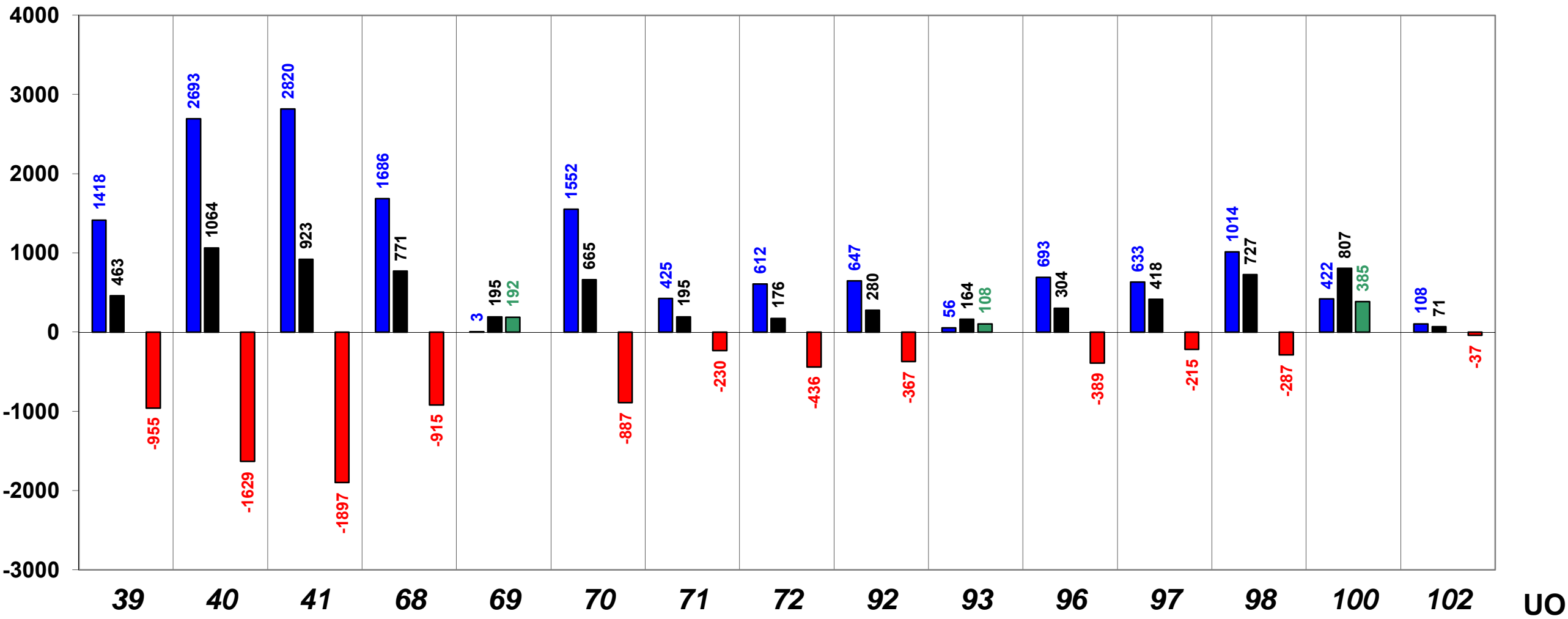
Počty parkovacích stání



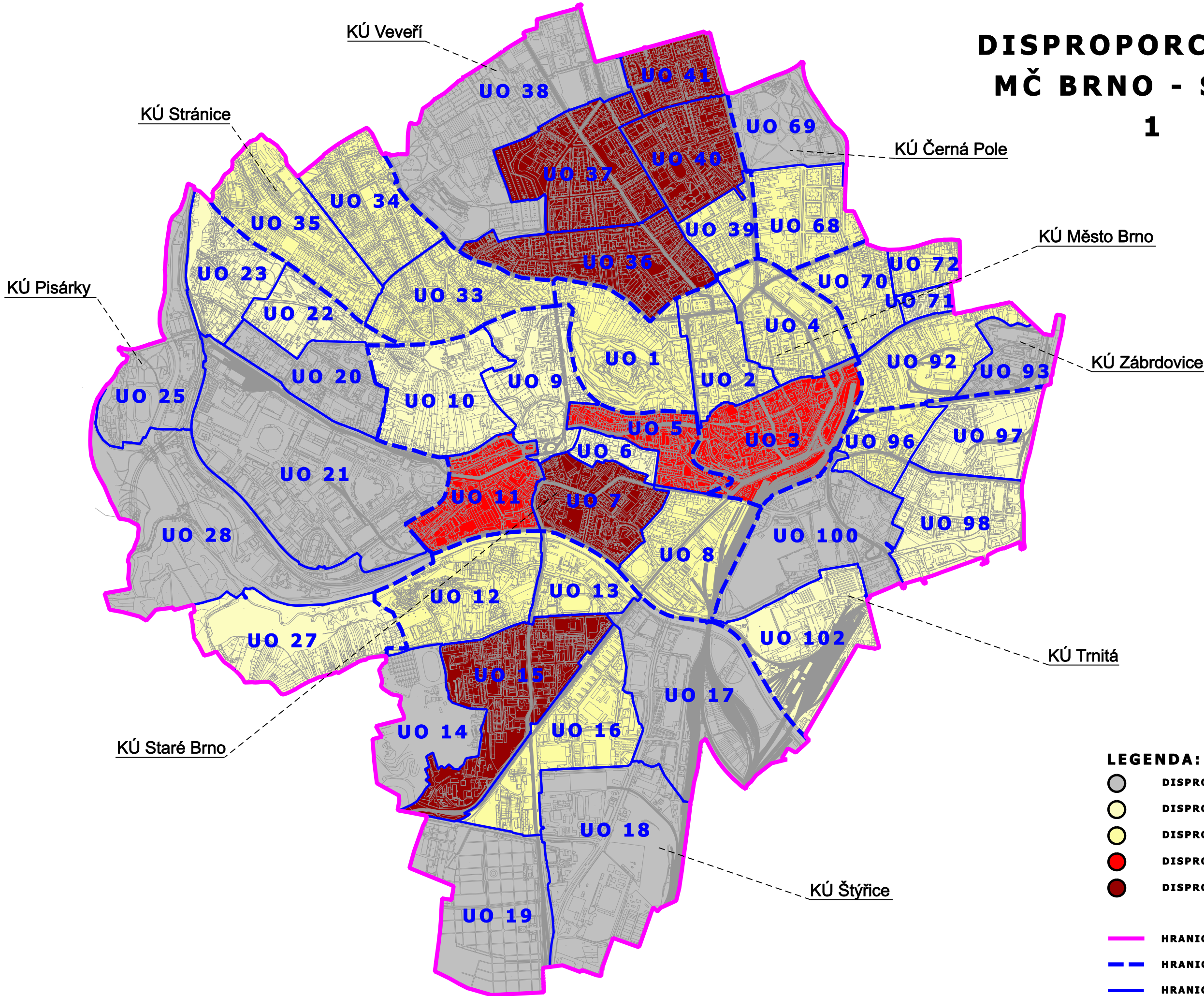
DISPROPORCE PARKOVACÍCH STÁNÍ V UO

- POTŘEBA (POPTÁVKA)
- POKRYTÍ POTŘEBY (NABÍDKA)
- DISPROPORCE-kladná
- DISPROPORCE-záporná

Počty parkovacích
stání



DISPROPORCE V UO MČ BRNO - STŘED 1



LEGENDA:

- DISPROPORCE 0 a více
- DISPROPORCE -1 až -300
- DISPROPORCE -301 až -1000
- DISPROPORCE -1001 až -1500
- DISPROPORCE -1501 a více
- HRANICE MĚSTSKÉ ČÁSTI
- HRANICE KATASTRÁLNÍHO ÚZEMÍ
- HRANICE URBANISTICKÉHO OBVODU
- UO 276 POŘADOVÉ ČÍSLO URBANISTICKÉHO OBVODU

BILANCE STATICKÉ DOPRAVY V MČ - SOUHRNNÝ PŘEHLED OSTATNÍHO PARKOVÁNÍ

Celkový stav v MČ

		Potřeba (poptávka)	Pokrytí potřeby (nabídka)	Disproporce
p.č.	MČ	Výpočet park. míst dle ČSN 736110	Legální stání	Nedostatek/nadbytek park. míst dle vazby na ČSN
1	BRNO STŘED	12215	6997	-5218

Rozpis do jednotlivých KÚ

		Potřeba (poptávka)	Pokrytí potřeby (nabídka)	Disproporce
	KÚ	Výpočet park. míst dle ČSN 736110	Legální stání	Nedostatek/nadbytek park. míst dle vazby na ČSN
	Město Brno	2063	786	-1277
	Staré Brno	3152	495	-2657
	Štýřice	1350	1643	293
	Pisárky	1275	920	-355
	Stránice	256	0	-256
	Veveří	3072	996	-2076
	Černá Pole	323	34	-289
	Zábrdovice	281	710	429
	Trnitá	443	1413	970

Detailní rozložení po UO

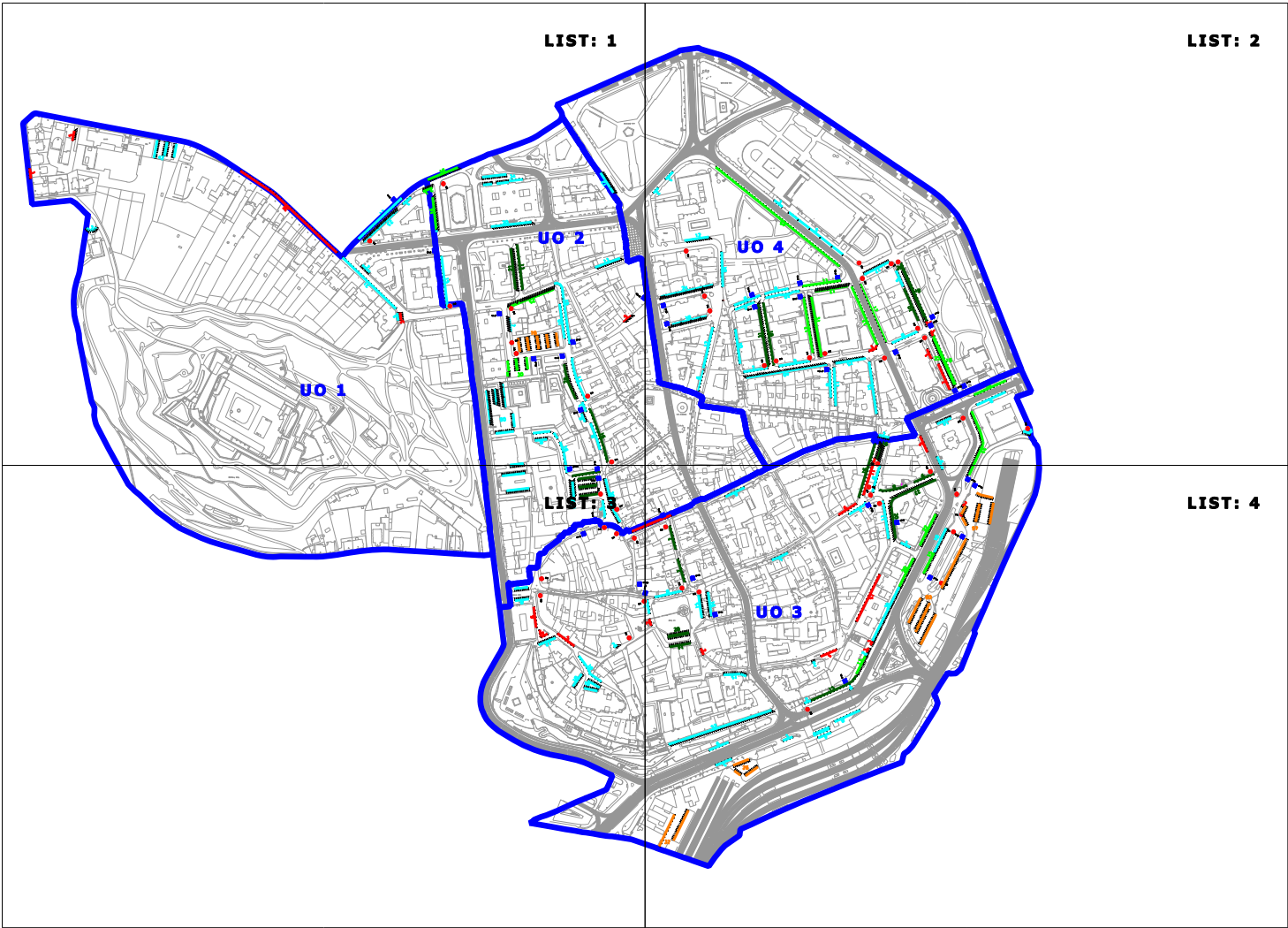
p.č.	UO	Potřeba (poptávka)	Pokrytí potřeby (nabídka)	Disproporce
		Výpočet park. míst dle ČSN 736110	Legální stání	Nedostatek/nadbytek park. míst dle vazby na ČSN
1	Brno-hrad Špilberk	291	3	-288
2	Náměstí Svobody	763	167	-596
3	Zelný trh	490	420	-70
4	Janáčkovo divadlo	519	196	-323
5	Pekařská	8	0	-8
6	Fakultní nemocnice	723	200	-523
7	Václavská	802	0	-802
8	Nové Sady	1192	133	-1059
9	Úvoz	127	29	-98
10	Žlutý kopec	9	0	-9
11	Rybářská	291	133	-158
12	Kamenná	41	0	-41
13	Bakalovo nábřeží	192	15	-177
14	Stráž	0	0	0
15	Havlenova	67	37	-30
16	Vsetínská	404	818	414
17	Nákladové nádraží	322	531	209
18	Heršpická	324	242	-82
19	Ústřední hřbitov	0	0	0
20	Vinařská	915	10	-905
21	Výstaviště	332	60	-272
22	Neumnannova	0	0	0
23	Kamenomlýnská	28	0	-28
25	Anthropos	0	0	0
27	Červený kopec	0	0	0
28	Riviéra	0	850	850
33	Vaňkovo náměstí	49	0	-49
34	Náměstí Míru	181	0	-181
35	Rezkova	26	0	-26
36	Gorkého	909	20	-889
37	Konečného náměstí	196	31	-165
38	Kraví hora	1535	320	-1215
39	Mášova	52	600	548
40	U stadionu	326	25	-301
41	Dřevařská	54	0	-54
68	Třída Kpt. Jaroše	323	34	-289
69	Lužánky	0	0	0

Detailní rozložení po UO

		Potřeba (poptávka)	Pokrytí potřeby (nabídka)	Disproporce
p.č.	UO	Výpočet park. míst dle ČSN 736110	Legální stání	Nedostatek/nadbytek park. míst dle vazby na ČSN
70	Příční	225	550	325
71	Bratislavská	0	0	0
72	Hvězdová	13	0	-13
92	Špitálka	19	90	71
93	Radlas	24	70	46
96	Skořepka	32	19	-13
97	Stavební	45	70	25
98	Masná	154	194	40
100	Přízová	188	1030	842
102	Rosická	24	100	76

DETAILNÍ ANALÝZA UO DLE KÚ MĚSTO BRNO

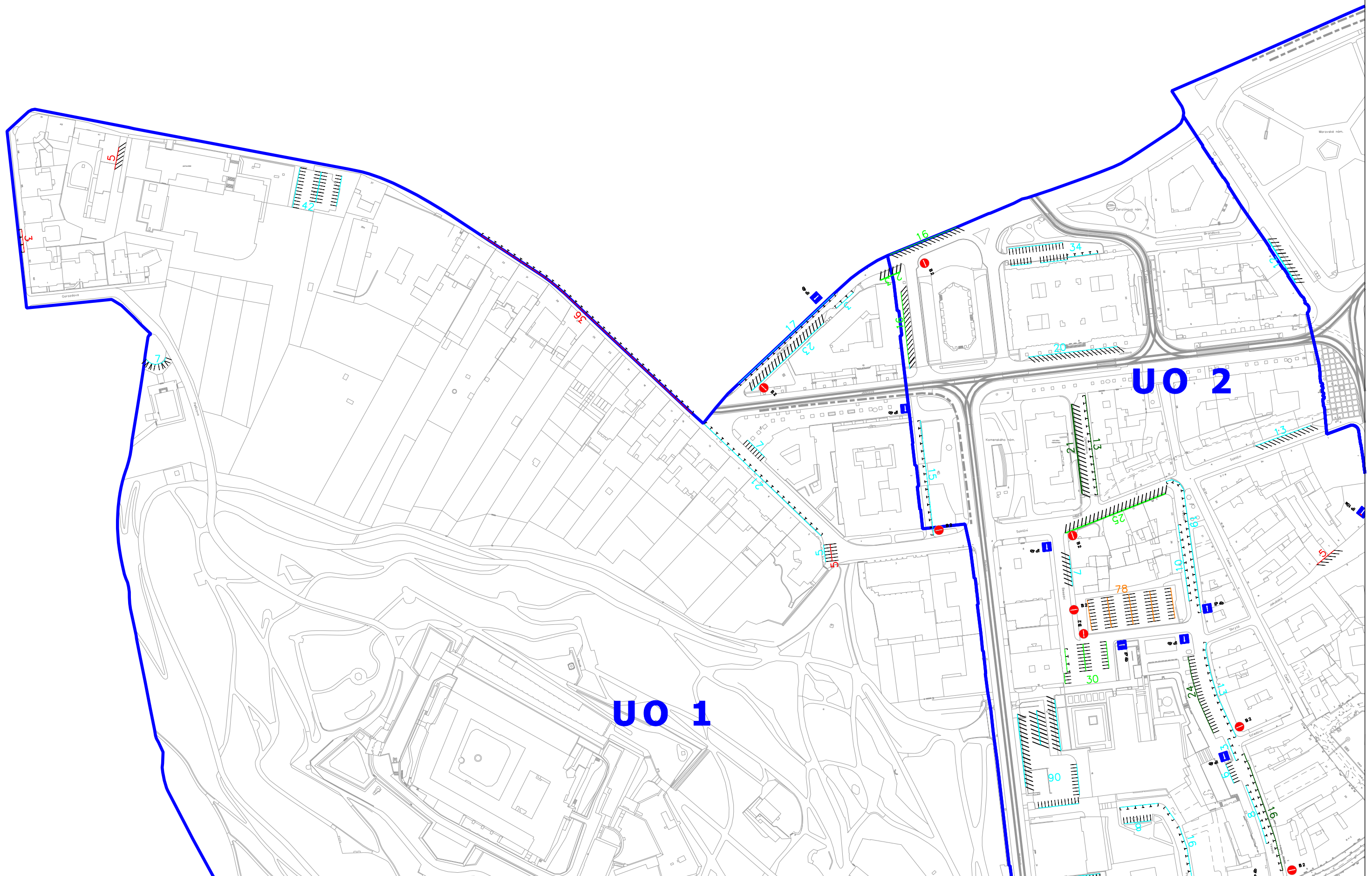
REZIDENTNÍ A OSTATNÍ PARKOVÁNÍ



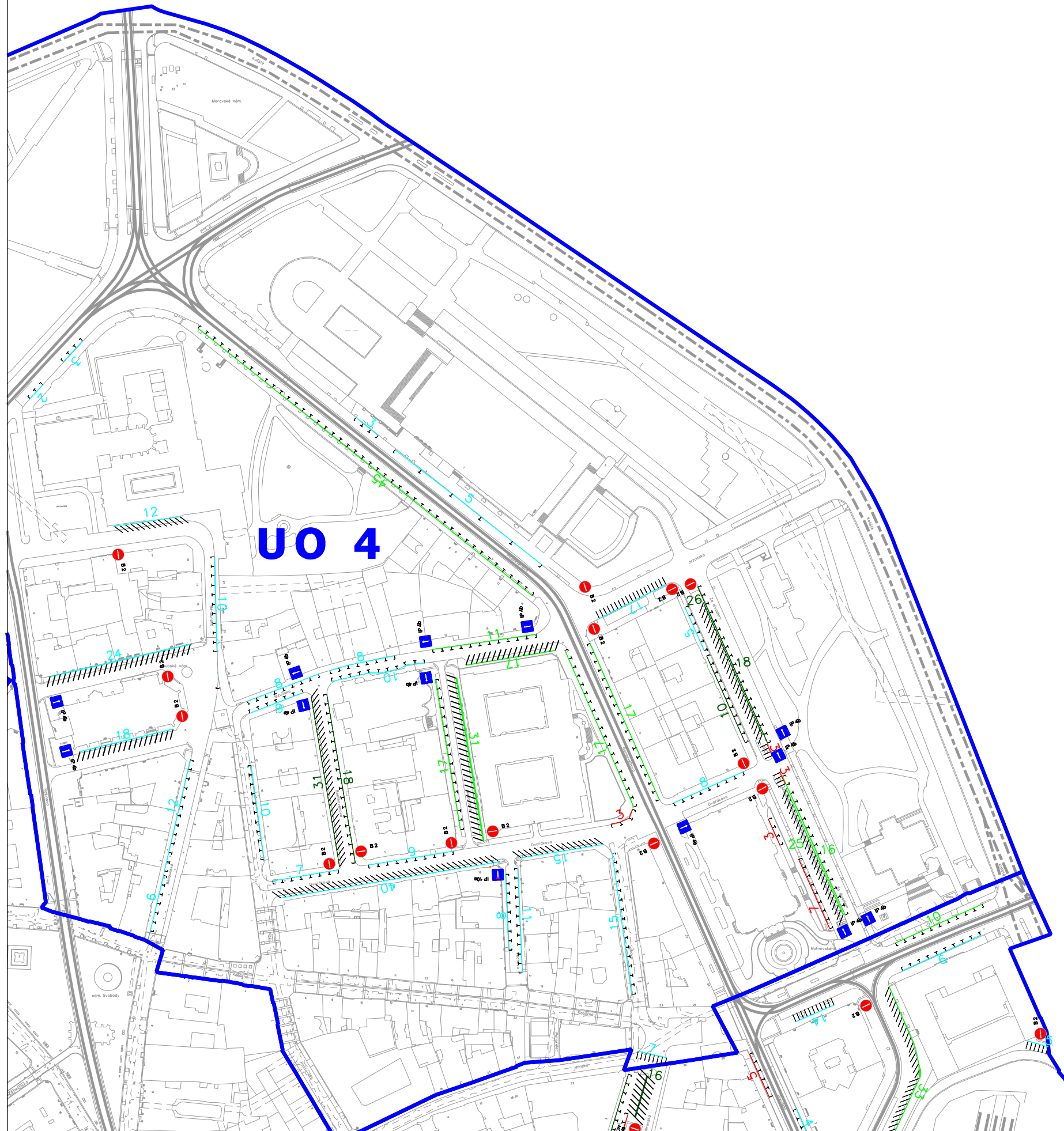
LEGENDA:

- REZIDENTNÍ PARKOVÁNÍ**
- LEGÁLNÍ PARK. MÍSTA S UVEDENÝM POČTEM A VYZNAČENÝM ZPŮSOBEM STÁNÍ
 - NELEGÁLNÍ PARK. MÍSTA S UVEDENÝM POČTEM A VYZNAČENÝM ZPŮSOBEM STÁNÍ
 - PARKOVIŠTĚ S PA S MOŽNOSTÍ STÁNÍ ZDARMA S RP-KARTOU
 - SAMOSTATNĚ STOJÍCÍ GARÁŽE (ŘADOVÉ, PATROVÉ) S UVEDENÝM POČTEM
- OSTATNÍ PARKOVÁNÍ**
- PARKOVIŠTĚ S PA BEZ MOŽNOSTI STÁNÍ ZDARMA S RP-KARTOU
 - ZÁVOROVÉ SYSTÉMY S PLACENÝMI PARK.MÍSTY
 - VEŘEJNÉ HROMADNÉ GARÁŽE (TYP SLOVAN)
- OSTATNÍ**
- ZPŮSOB ORGANIZACE DOPRAVY
 - HRANICE URBANISTICKÝCH OBVODŮ
 - POŘADOVÉ ČÍSLO URBANISTICKÉHO OBVODU
- PLÁN VYUŽITÍ ÚZEMÍ-STABILIZOVANÉ**
- HROMADNÁ OSOBNÍ DOPRAVA (VČ.TECH.ZÁZEMÍ)
 - SLUŽBY PRO AUTOMOBILOVOU DOPRAVU
 - VÝZNAMNÁ PARKOVIŠTĚ
 - PARKOVIŠTĚ TYPU PARK AND RIDE
 - HROMADNÉ ODSTAVNÉ A PARKOVACÍ GARÁŽE
 - LETECKÁ DOPRAVA
- PLÁN VYUŽITÍ ÚZEMÍ-NÁVRH**
- HROMADNÁ OSOBNÍ DOPRAVA (VČ.TECH.ZÁZEMÍ)
 - SLUŽBY PRO AUTOMOBILOVOU DOPRAVU
 - VÝZNAMNÁ PARKOVIŠTĚ
 - PARKOVIŠTĚ TYPU PARK AND RIDE
 - HROMADNÉ ODSTAVNÉ A PARKOVACÍ GARÁŽE
 - LETECKÁ DOPRAVA

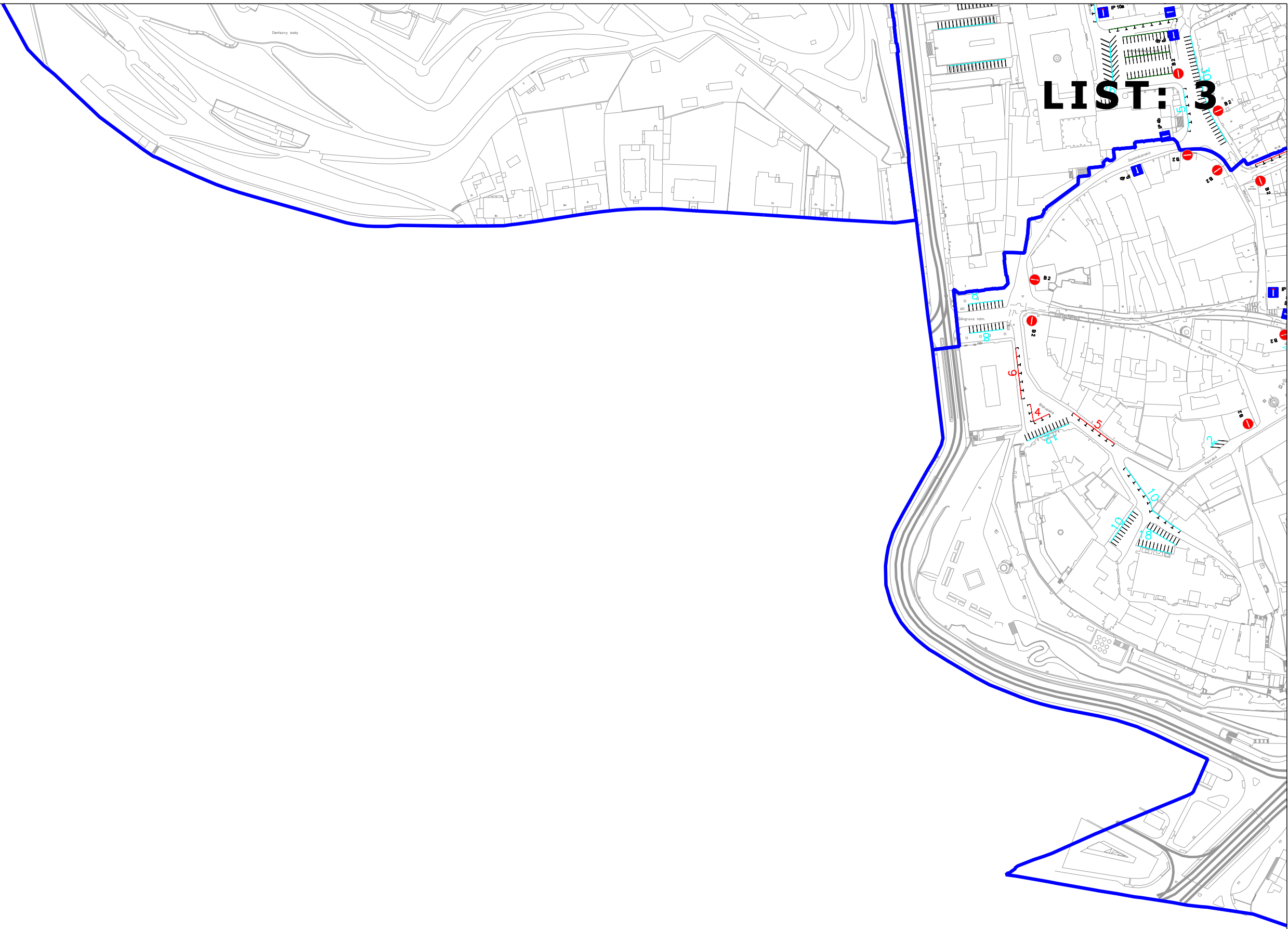
LIST: 1



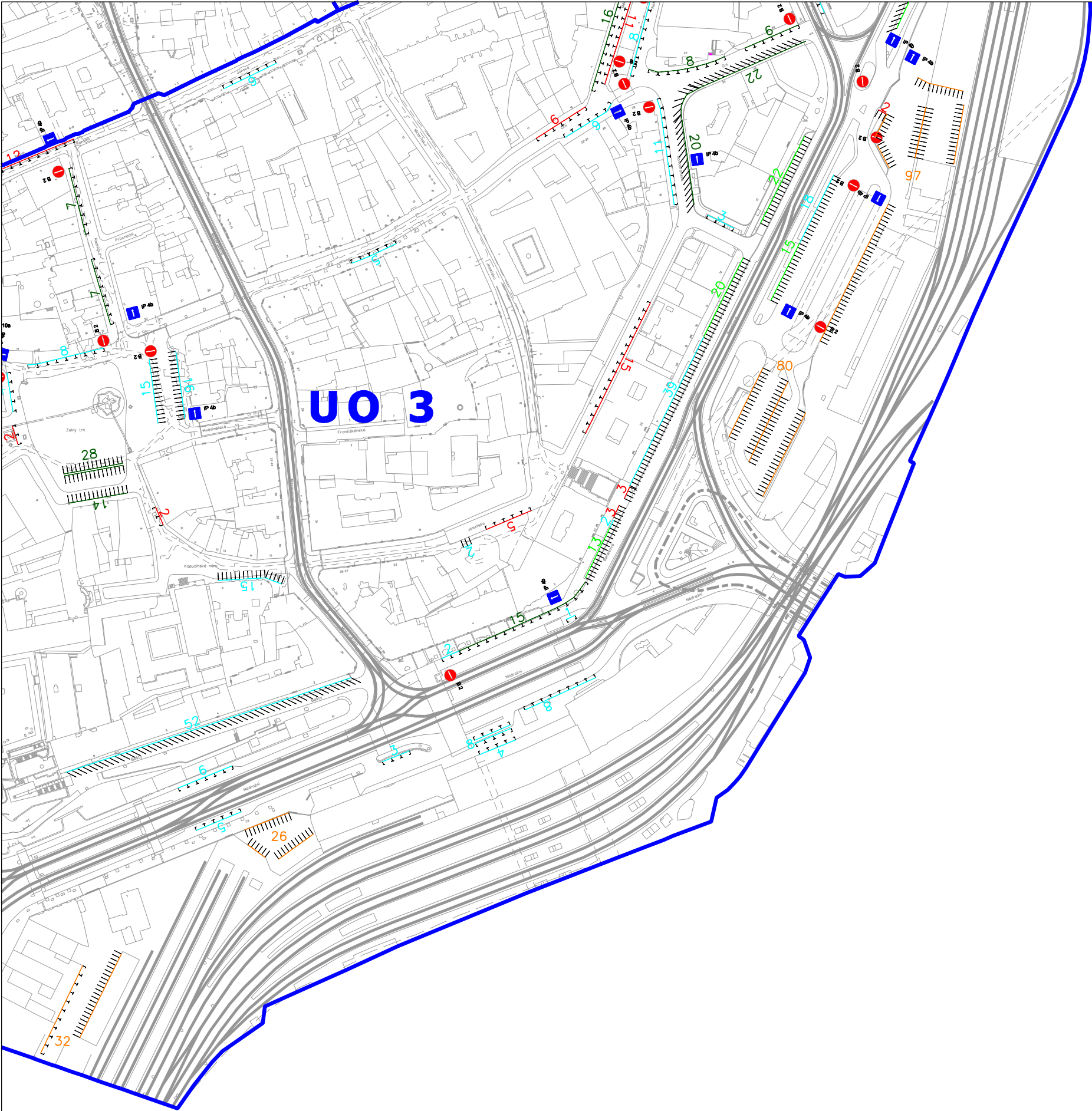
LIST: 2



LIST: 3



LIST: 4



MČ: BRNO STŘED

KÚ: Město Brno

Urbanizace			Potřeba						Pokrytí						Disproporce	Rozvoj
UO	ULICE	TYP ZÁSTAVBY	Počet byt.jednotek do 100m2 (BD-bytové domy)	Počet byt.jednotek do 100m2 (PD-panelové domy)	Výpočet poptávky park. a odst.míst dle ČSN 736110 do 100m2	Počet byt.jednotek nad 100m2 (RD-rodinné domy)	Výpočet poptávky park. a odst.míst dle ČSN 736110 nad 100m2	CELKOVÁ POTŘEBA STÁNÍ (výpočet dle ČSN)	Venkovní parkoviště (na veř.komunikacích)	Kryté parkoviště (sočást RD, BD, PD)	Samostatně stojící garáže (řadové, patrové)	Veřejné hromadné garáže (typ Slovan)	CELKOVÁ NABÍDKA LEGÁL. STÁNÍ	NELEGÁLNÍ park. a odst. stání	Nedostatek / nadbytek park. a odst.míst	Připravované stavby park.stání v režii UMČ

1	Husova	-			0		0	0	0				0		0	
	Údolní	BD	150		211		0	211	75				75	46	-136	
	Joštova	-			0		0	0	0				0		0	
	Marešova	-			0		0	0	43				43		43	
	Gorazdova	BD	24		34		0	34	0				0		-34	
	Úvoz	BD	30		42		0	42	0				0	3	-42	
	Pellicova	BD,RD	125		176	2	5	181	7				7		-174	
Suma			329	0	463	2	5	468	125	0	0	0	125	49	-343	0

Celkový součet všech bytů a rodinných domů
Předpokládaný aktuální potenciál obyvatel v bytech a r.domech

331
830

CELKOVÁ POTŘEBA STÁNÍ (výpočet dle ČSN)468

CELKOVÁ NABÍDKA LEGÁL. STÁNÍ125

DISPROPORCE nedostatek/nadbytek park.a odst. míst-343

MČ: BRNO STŘED

KÚ: Město Brno

Urbanizace			Potřeba						Pokrytí						Disproporce	Rozvoj
UO	ULICE	TYP ZÁSTAVBY	Počet byt.jednotek do 100m2 (BD-bytové domy)	Počet byt.jednotek do 100m2 (PD-panelové domy)	Výpočet poptávky park. a odst.míst dle ČSN 736110 do 100m2	Počet byt.jednotek nad 100m2 (RD-rodinné domy)	Výpočet poptávky park. a odst.míst dle ČSN 736110 nad 100m2	CELKOVÁ POTŘEBA STÁNÍ (výpočet dle ČSN)	Venkovní parkoviště (na veř.komunikacích)	Kryté parkoviště (sočást RD, BD, PD)	Samostatně stojící garáže (řadové, patrové)	Veřejné hromadné garáže (typ Slovan)	CELKOVÁ NABÍDKA LEGÁL. STÁNÍ	NELEGÁLNÍ park. a odst. stání	Nedostatek / nadbytek park. a odst.míst	Připravované stavby park.stání v režii UMČ

2	Joštova	BD	32		45		0	45	20				20		-25	
	Husova	BD	24		34		0	34	105				105		71	
	Besední	-			0		0	0	7				7		7	
	Zámečnická	BD	64		90		0	90	0				0		-90	
	Česká	BD	175		246		0	246	0				0		-246	
	Středová	BD	20		28		0	28	0				0		-28	
	Skrytá	BD	8		11		0	11	0				0		-11	
	Jakubská	BD	40		56		0	56	0				0	5	-56	
	Solniční	BD	56		79		0	79	13				13		-66	
	Brandlova	BD	10		14		0	14	34				34		20	
	náměstí Svobody	BD	75		105		0	105					0		-105	
	Komenského nám.	-			0		0	0					0		0	
	Opletalova	BD	24		34		0	34	34				34		0	
	Dominikánské nám.	BD	48		68		0	68	111				111		44	
	Veselá	BD	96		135		0	135	99				99		-36	
	Žerotínovo nám.	-			0		0	0					0		0	
	Panská	BD	32		45		0	45					0		-45	
	Poštovská	BD	10		14		0	14					0		-14	
	Panenská	BD	10		14		0	14	24				24		10	
	Jánská	BD	28		39		0	39					0		-39	

Suma

752010580010584470004475-6110

Celkový součet všech bytů a rodinných domů
Předpokládaný aktuální potenciál obyvatel v bytech a r.domech

752
1880

CELKOVÁ POTŘEBA STÁNÍ (výpočet dle ČSN)

1058

CELKOVÁ NABÍDKA LEGÁL. STÁNÍ

447

DISPROPORCE nedostatek/nadbytek park.a odst. míst

-611

MČ: BRNO STŘED

KÚ: Město Brno

Urbanizace			Potřeba						Pokrytí						Disproporce	Rozvoj
UO	ULICE	TYP ZÁSTAVBY	Počet byt.jednotek do 100m2 (BD-bytové domy)	Počet byt.jednotek do 100m2 (PD-panelové domy)	Výpočet poptávky park. a odst.míst dle ČSN 736110 do 100m2	Počet byt.jednotek nad 100m2 (RD-rodinné domy)	Výpočet poptávky park. a odst.míst dle ČSN 736110 nad 100m2	CELKOVÁ POTŘEBA STÁNÍ (výpočet dle ČSN)	Venkovní parkoviště (na veř.komunikacích)	Kryté parkoviště (sočást RD, BD, PD)	Samostatně stojící garáže (řadové, patrové)	Veřejné hromadné garáže (typ Slovan)	CELKOVÁ NABÍDKA LEGÁL. STÁNÍ	NELEGÁLNÍ park. a odst. stání	Nedostatek / nadbytek park. a odst.míst	Připravované stavby park.stání v režii UMČ

3	Nádražní	BD	15		21		0	21	53				53		32	
	Husova	-			0		0	0					0		0	
	Šilingrovo nám.	BD	10		14		0	14	16				16		2	
	Benešova	BD	72		101		0	101	64				64	6	-37	
	Josefská	BD	88		124		0	124	2	11			13	5	-111	
	Orlí	BD	140		197		0	197	42				42	6	-155	
	Novobranská	BD	49		69		0	69	58				58	15	-11	
	Zelný trh	BD	56		79		0	79	71				71	2	-8	
	Peroutkova	BD	28		39		0	39					0		-39	
	Starobrněnská	BD	119		167		0	167					0		-167	
	Biskupská	BD	25		35		0	35	12				12	10	-23	
	Petrská	-			0		0	0	40				40	5	40	
	Bašty	BD	21		30		0	30	52				52		22	
	Kapucínské nám.	BD	70		98		0	98	29				29	2	-69	
	Květinářská	BD	14		20		0	20					0		-20	
	Masarykova	BD	72		101		0	101					0		-101	
	Malinovského nám.	BD	10		14		0	14	23				23		9	
	Jánská	BD	63		89		0	89	6				6		-83	
	Panská	BD	28		39		0	39					0	12	-39	
	Průchodní	BD	10		14		0	14					0		-14	
	Mečová	BD	48		68		0	68					0		-68	
	Měnínská	-			0		0	0	16				16	11		
	Radnická	BD	66		93		0	93	14				14		-79	

MČ: BRNO STŘED

KÚ: Město Brno

Urbanizace			Potřeba					Pokrytí					Disproporce	Rozvoj		
UO	ULICE	TYP ZÁSTAVBY	Počet byt.jednotek do 100m2 (BD-bytové domy)	Počet byt.jednotek do 100m2 (PD-panelové domy)	Výpočet poptávky park. a odst.míst dle ČSN 736110 do 100m2	Počet byt.jednotek nad 100m2 (RD-rodinné domy)	Výpočet poptávky park. a odst.míst dle ČSN 736110 nad 100m2	CELKOVÁ POTŘEBA STÁNÍ (výpočet dle ČSN)	Venkovní parkoviště (na veř.komunikacích)	Kryté parkoviště (sočást RD, BD, PD)	Samostatné stojící garáže (řadové, patrové)	Veřejné hromadné garáže (typ Slovan)	CELKOVÁ NABÍDKA LEGÁL. STÁNÍ	NELEGÁLNÍ park. a odst. stání	<u>Nedostatek / nadbytek park. a odst.míst</u>	Připravované stavby park.stání v režii UMČ

3	Dominikánská	BD	56		79		0	79	0				0		-79	
	Minoritská	BD	20		28		0	28					0		-28	
	Divadelní	BD	15		21		0	21	4				4	5	-17	
	Františkánská	BD	20		28		0	28					0		-28	

Suma

111501568001568502110051379-10710

Celkový součet všech bytů a rodinných domů	1115
Předpokládaný aktuální potenciál obyvatel v bytech a r.domech	2788

CELKOVÁ POTŘEBA STÁNÍ (výpočet dle ČSN)

CELKOVÁ NABÍDKA LEGÁL. STÁNÍ

DISPROPORCE nedostatek/nadbytek park.a odst. míst

1568513-1071

MČ: BRNO STŘED

KÚ: Město Brno

Urbanizace			Potřeba						Pokrytí						Disproporce	Rozvoj
UO	ULICE	TYP ZÁSTAVBY	Počet byt.jednotek do 100m2 (BD-bytové domy)	Počet byt.jednotek do 100m2 (PD-panelové domy)	Výpočet poptávky park. a odst.míst dle ČSN 736110 do 100m2	Počet byt.jednotek nad 100m2 (RD-rodinné domy)	Výpočet poptávky park. a odst.míst dle ČSN 736110 nad 100m2	CELKOVÁ POTŘEBA STÁNÍ (výpočet dle ČSN)	Venkovní parkoviště (na veř.komunikacích)	Kryté parkoviště (sočást RD, BD, PD)	Samostatně stojící garáže (řadové, patrové)	Veřejné hromadné garáže (typ Slovan)	CELKOVÁ NABÍDKA LEGÁL. STÁNÍ	NELEGÁLNÍ park. a odst. stání	Nedostatek / nadbytek park. a odst.míst	Připravované stavby park.stání v režii UMČ

4	Koliště	-			0		0	0					0		0	
	Za divadlem	BD	40		56		0	56	59	1			60	16	4	
	Rooseveltova	BD	64		90		0	90	8				8		-82	
	Jezuitská	BD	70		98		0	98	49	5			54		-44	
	Jakubské nám.	BD	35		49		0	49	42				42		-7	
	Kozí	BD	45		63		0	63	10				10		-53	
	Beethovenova	BD	35		49		0	49	49				49		0	
	Mozartova	BD	16		23		0	23					0		-23	
	Dvořákova	BD	64		90		0	90	79				79	3	-11	
	Moravské nám.	-			0		0	0	20				20		20	
	Běhounská	BD	80		113		0	113	40				40		-73	
	Vachova	BD	56		79		0	79	19				19		-60	
	Pohořelec	-			0		0	0					0		0	
	Sukova	BD	32		45		0	45	15				15		-30	
	Poštovská	BD	10		14		0	14					0		-14	
	Kobližná	BD	150		211		0	211	7				7		-204	
	Jánská	BD	32		45		0	45					0		-45	
Suma			729	0	1025	0	0	1025	397	6	0	0	403	19	-622	0

Celkový součet všech bytů a rodinných domů
Předpokládaný aktuální potenciál obyvatel v bytech a r.domech

729
1823

CELKOVÁ POTŘEBA STÁNÍ (výpočet dle ČSN)

1025

CELKOVÁ NABÍDKA LEGÁL. STÁNÍ

403

DISPROPORCE nedostatek/nadbytek park.a odst. míst

-622

MČ: BRNO STŘED

KÚ: Město Brno

Urbanizace		Potřeba, Pokrytí												Disproporce		
UO	ULICE	PŘEDMĚT FUNKČNÍHO VYUŽITÍ (Výpočet poptávky park. míst dle ČSN 736110 a zjištěná nabídka park. míst)												CELKOVÁ POTŘEBA STÁNÍ (výpočet dle ČSN)	CELKOVÁ NABÍDKA LEGÁL. STÁNÍ	Nedostatek / nadbytek park. a odst.míst
		ŠKOLSTVÍ		ZDRAVOTNICTVÍ		PROVOZ.	VÝROBNÍ PODNIKY		KOMERČNÍ OBLAST		KULTURA, SPORT					
		potřeba	pokrytí	potřeba	pokrytí	potřeba	potřeba	pokrytí	potřeba	pokrytí	potřeba	pokrytí				
1	Husova	38	0			168							38	0	-38	
	Údolní	5	0			455	26	0					31	0	-31	
	Joštova	216	0			99							216	0	-216	
	Marešova					38				3			0	3	3	
	Gorazdova					8							0	0	0	
	Špilberk						23	18								
	Úvoz					182							0	0	0	
	Pellicova			6		74							6	0	-6	
Suma		259	0	6	0	1024	49	18	0	3	0	0	291	3	-288	

CELKOVÁ POTŘEBA STÁNÍ (výpočet dle ČSN)

291

CELKOVÁ NABÍDKA LEGÁL. STÁNÍ

3

DISPROPORCE nedostatek/nadbytek park.a odst. míst

-288

MČ: BRNO STŘED

KÚ: Město Brno

Urbanizace		Potřeba, Pokrytí											Disproporce		
UO	ULICE	PŘEDMĚT FUNKČNÍHO VYUŽITÍ (Výpočet poptávky park. míst dle ČSN 736110 a zjištěná nabídka park. míst)											CELKOVÁ POTŘEBA STÁNÍ (výpočet dle ČSN)	CELKOVÁ NABÍDKA LEGÁL. STÁNÍ	Nedostatek / nadbytek park. a odst.míst
		ŠKOLSTVÍ		ZDRAVOTNICTVÍ		PROVOZ.	VÝROBNÍ PODNIKY		KOMERČNÍ OBLAST		KULTURA, SPORT				
		potřeba	pokrytí	potřeba	pokrytí	potřeba	potřeba	pokrytí	potřeba	pokrytí	potřeba	pokrytí			
2	Joštova						38	0					38	0	-38
	Husova										35	0	35	0	-35
	Besední									108	40	0	40	108	68
	Zámečnická					56							0	0	0
	Česká					306	116	0					116	0	-116
	Středová					10							0	0	0
	Skrytá												0	0	0
	Jakubská					55							0	0	0
	Solniční	6	0			82				25			6	25	19
	Brandlova					71							0	0	0
	náměstí Svobody					584							0	0	0
	Žerotínovo nám.	20	0			38							20	0	-20
	Opletalova	3	0			16							3	0	-3
	Dominikánské nám.					215	200	0					200	0	-200
	Veselá					170							0	0	0
	Panská					147							0	0	0
	Komenského náměstí	52	0							34			52	34	-18
	Rašínova	44	0				194	0					238	0	-238
	Poštovská										15	0	15	0	-15
	Kobližná						30	0							
Panenská												0	0	0	
Jánská												0	0	0	
Suma		125	0	0	0	1750	578	0	0	167	90	0	763	167	-596

CELKOVÁ POTŘEBA STÁNÍ (výpočet dle ČSN)

CELKOVÁ NABÍDKA LEGÁL. STÁNÍ

DISPROPORCE nedostatek/nadbytek park.a odst. míst

763

167

-596

MČ: BRNO STŘED

KÚ: Město Brno

Urbanizace		Potřeba, Pokrytí											Disproporce		
UO	ULICE	PŘEDMĚT FUNKČNÍHO VYUŽITÍ (Výpočet poptávky park. míst dle ČSN 736110 a zjištěná nabídka park. míst)											CELKOVÁ POTŘEBA STÁNÍ (výpočet dle ČSN)	CELKOVÁ NABÍDKA LEGÁL. STÁNÍ	Nedostatek / nadbytek park. a odst.míst
		ŠKOLSTVÍ		ZDRAVOTNICTVÍ		PROVOZ.	VÝROBNÍ PODNIKY		KOMERČNÍ OBLAST		KULTURA, SPORT				
		potřeba	pokrytí	potřeba	pokrytí	potřeba	potřeba	pokrytí	potřeba	pokrytí	potřeba	pokrytí			
3	Nádražní					236				58			0	58	58
	Husova												0	0	0
	Šilingrovo nám.					52							0	0	0
	Benešova					165				280			0	280	280
	Josefská					486							0	0	0
	Orlí					884	132	0					132	0	-132
	Novobranská					68							0	0	0
	Zelný trh					220	19	0			47	0	66	0	-66
	Peroutkova												0	0	0
	Starobrněnská					337							0	0	0
	Biskupská	5	0			20							5	0	-5
	Petrská												0	0	0
	Bašty					207							0	0	0
	Kapucínské nám.					97							0	0	0
	Květinářská					17							0	0	0
	Masarykova					566	20	0					20	0	-20
	Malinovského nám.					85				10	53	0	53	10	-43
	Jánská	21	0										21	0	-21
	Panská												0	0	0
	Průchodní					30							0	0	0
	Mečová	6	0			101			150	72			156	72	-84
	Radnická					84							0	0	0
	Dominikánská					90					6	0	6	0	-6
	Minoritská												0	0	0
Divadelní					135	31	0					31	0	-31	
Františkánská					90							0	0	0	
Suma		32	0	0	0	3970	202	0	150	420	106	0	490	420	-70

CELKOVÁ POTŘEBA STÁNÍ (výpočet dle ČSN)

CELKOVÁ NABÍDKA LEGÁL. STÁNÍ

DISPROPORCE nedostatek/nadbytek park.a odst. míst

490

420

-70

MČ: BRNO STŘED

KÚ: Město Brno

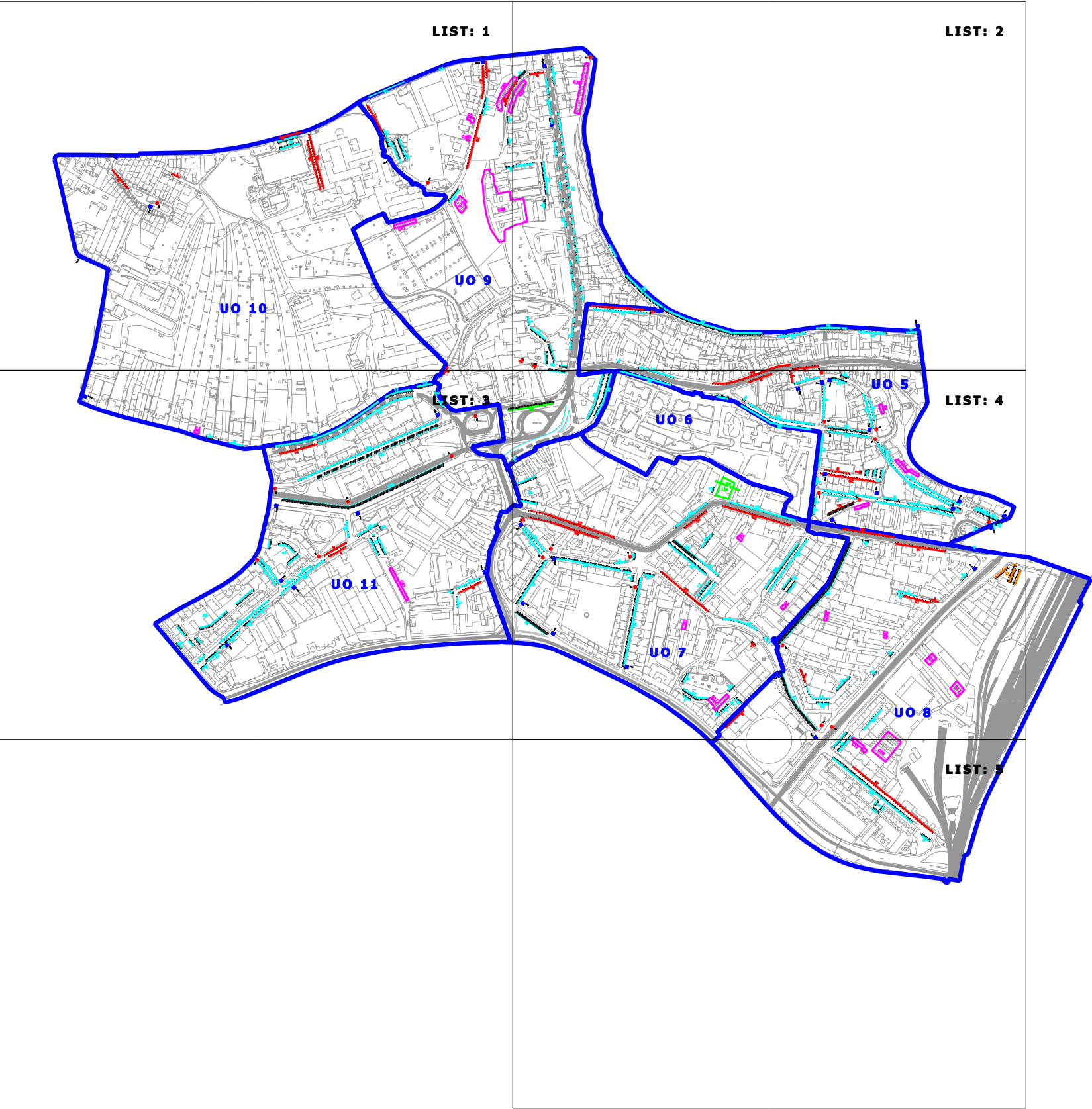
Urbanizace		Potřeba, Pokrytí												Disproporce	
UO	ULICE	PŘEDMĚT FUNKČNÍHO VYUŽITÍ (Výpočet poptávky park. míst dle ČSN 736110 a zjištěná nabídka park. míst)										CELKOVÁ POTŘEBA STÁNÍ (výpočet dle ČSN)	CELKOVÁ NABÍDKA LEGÁL. STÁNÍ	Nedostatek / nadbytek park. a odst.míst	
		ŠKOLSTVÍ		ZDRAVOTNICTVÍ		PROVOZ.	VÝROBNÍ PODNIKY		KOMERČNÍ OBLAST		KULTURA, SPORT				
		potřeba	pokrytí	potřeba	pokrytí	potřeba	potřeba	pokrytí	potřeba	pokrytí	potřeba				pokrytí
4	Koliště					94							0	0	0
	Za divadlem					124				41			0	41	41
	Rooseveltova					144	127	0		79			127	79	-48
	Jezuitská					90	61	0		28			61	28	-33
	Jakubské nám.					154					25	0	25	0	-25
	Kozí					158							0	0	0
	Beethovenova					50							0	0	0
	Mozartova	45	0			6	44	0		48			89	48	-41
	Dvořákova					139	128	0					128	0	-128
	Moravské nám.	6	0			246					83	0	89	0	-89
	Běhounská					225							0	0	0
	Vachova					46							0	0	0
	Pohořelec					10							0	0	0
	Sukova					68							0	0	0
	Kobližná					350							0	0	0
Jánská												0	0	0	
Suma		51	0	0	0	1904	360	0	0	196	108	0	519	196	-89

CELKOVÁ POTŘEBA STÁNÍ (výpočet dle ČSN)
CELKOVÁ NABÍDKA LEGÁL. STÁNÍ
DISPROPORCE nedostatek/nadbytek park.a odst. míst

519
196
-89

DETAILNÍ ANALÝZA UO DLE KÚ STARÉ BRNO

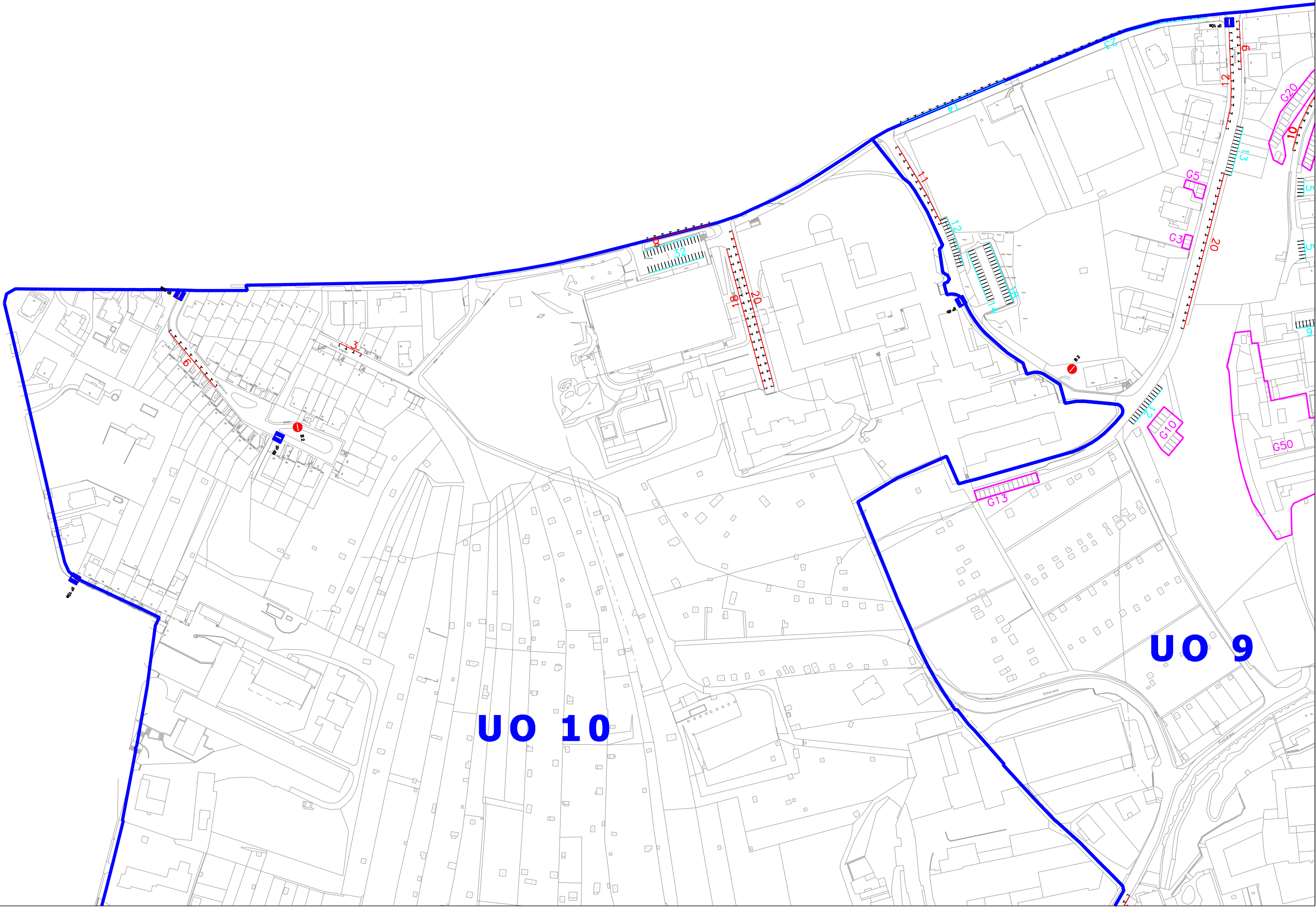
REZIDENTNÍ A OSTATNÍ PARKOVÁNÍ



LEGENDA:

- REZIDENTNÍ PARKOVÁNÍ**
- LEGÁLNÍ PARK. MÍSTA S UVEDENÝM POČTEM A VYZNAČENÝM ZPŮSOBEM STÁNÍ
 - NELEGÁLNÍ PARK. MÍSTA S UVEDENÝM POČTEM A VYZNAČENÝM ZPŮSOBEM STÁNÍ
 - PARKOVIŠTĚ S PA S MOŽNOSTÍ STÁNÍ ZDARMA S RP-KARTOU
 - SAMOSTATNĚ STOJÍCÍ GARÁŽE (ŘADOVÉ, PATROVÉ) S UVEDENÝM POČTEM
- OSTATNÍ PARKOVÁNÍ**
- PARKOVIŠTĚ S PA BEZ MOŽNOSTI STÁNÍ ZDARMA S RP-KARTOU
 - ZÁVOROVÉ SYSTÉMY S PLACENÝMI PARK.MÍSTY
 - VEŘEJNÉ HROMADNÉ GARÁŽE (TYP SLOVAN)
- OSTATNÍ**
- ZPŮSOB ORGANIZACE DOPRAVY
 - HRANICE URBANISTICKÝCH OBLASTÍ
 - POŘADOVÉ ČÍSLO URBANISTICKÉHO OBLASTI
- PLÁN VYUŽITÍ ÚZEMÍ-STABILIZOVANÉ**
- HROMADNÁ OSOBNÍ DOPRAVA (VČ.TECH.ZÁZEMÍ)
 - SLUŽBY PRO AUTOMOBILOVOU DOPRAVU
 - VÝZNAMNÁ PARKOVIŠTĚ
 - PARKOVIŠTĚ TYPU PARK AND RIDE
 - HROMADNÉ Odstavné a parkovací garáže
 - LETECKÁ DOPRAVA
- PLÁN VYUŽITÍ ÚZEMÍ-NÁVRH**
- HROMADNÁ OSOBNÍ DOPRAVA (VČ.TECH.ZÁZEMÍ)
 - SLUŽBY PRO AUTOMOBILOVOU DOPRAVU
 - VÝZNAMNÁ PARKOVIŠTĚ
 - PARKOVIŠTĚ TYPU PARK AND RIDE
 - HROMADNÉ Odstavné a parkovací garáže
 - LETECKÁ DOPRAVA

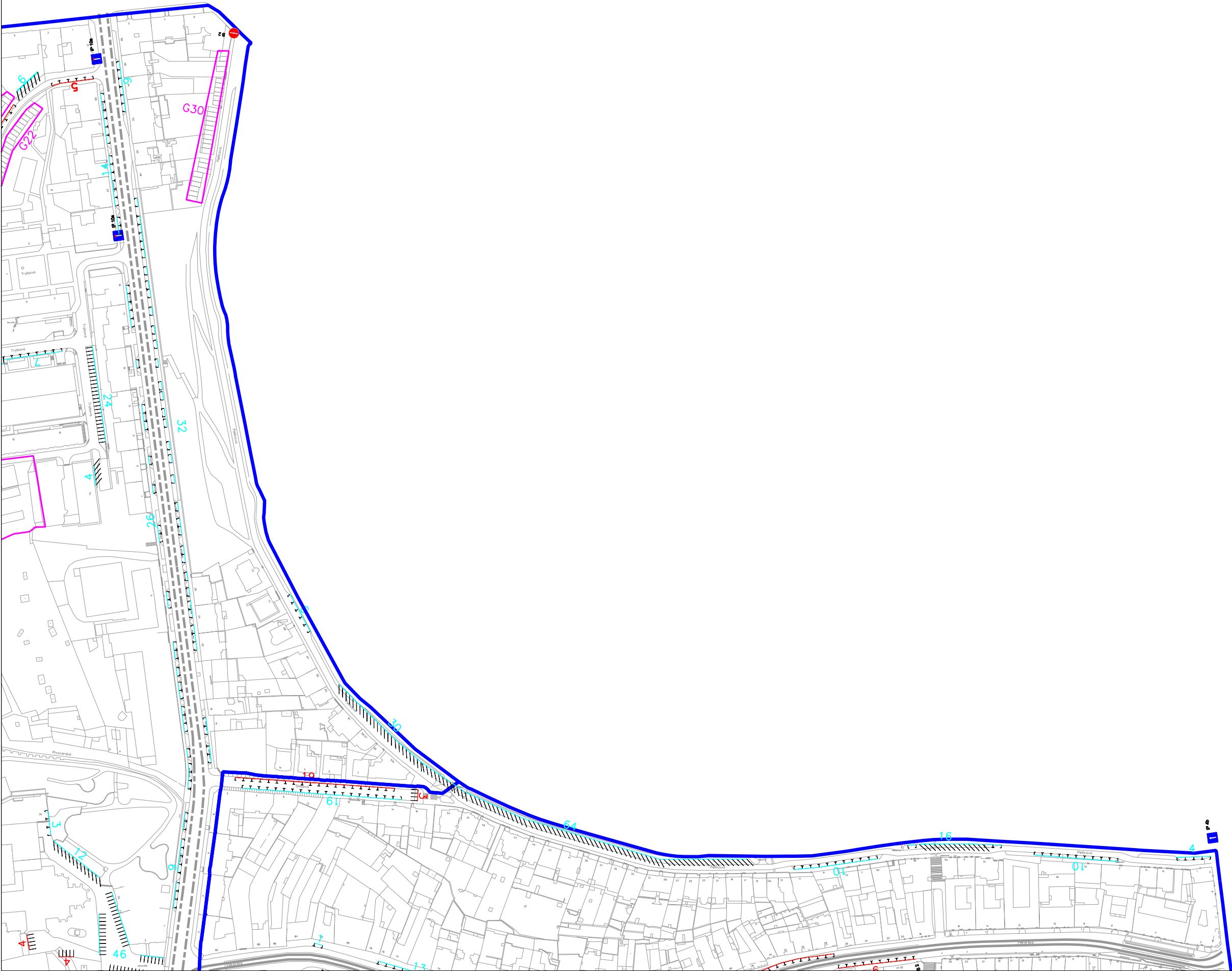
LIST: 1

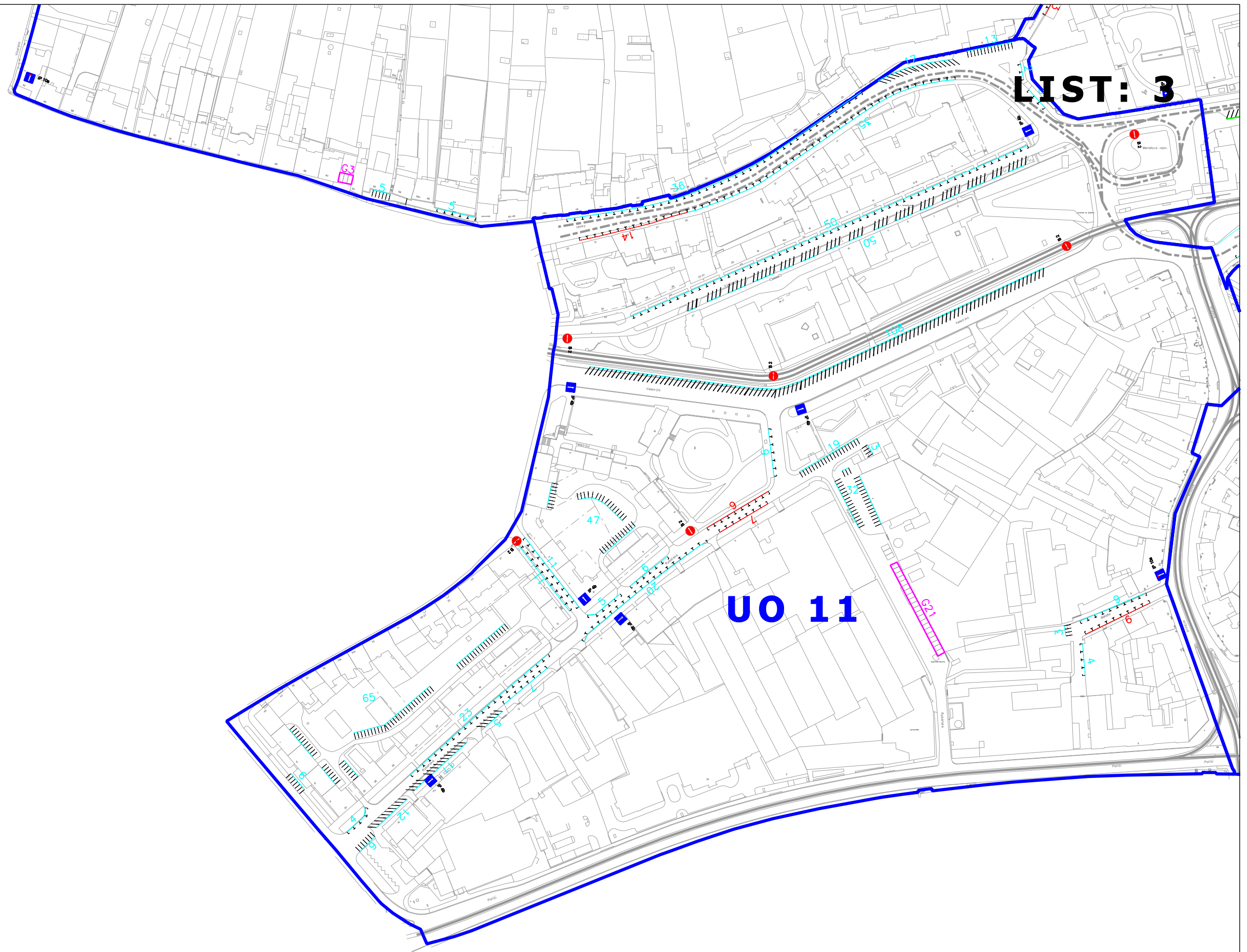


UO 10

UO 9

LIST: 2





LIST: 3

UO 11

Handover room

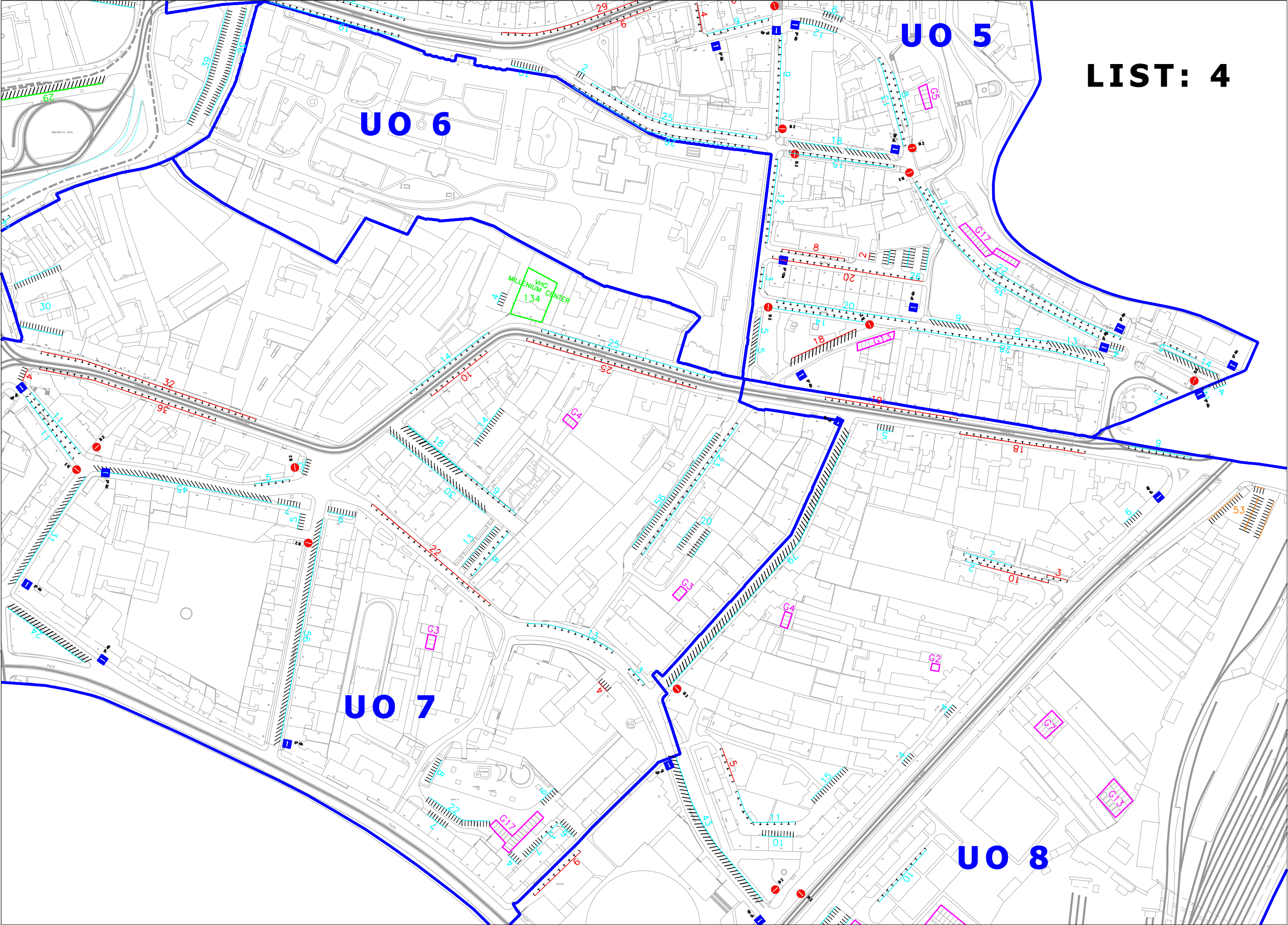
LIST: 4

UO 6

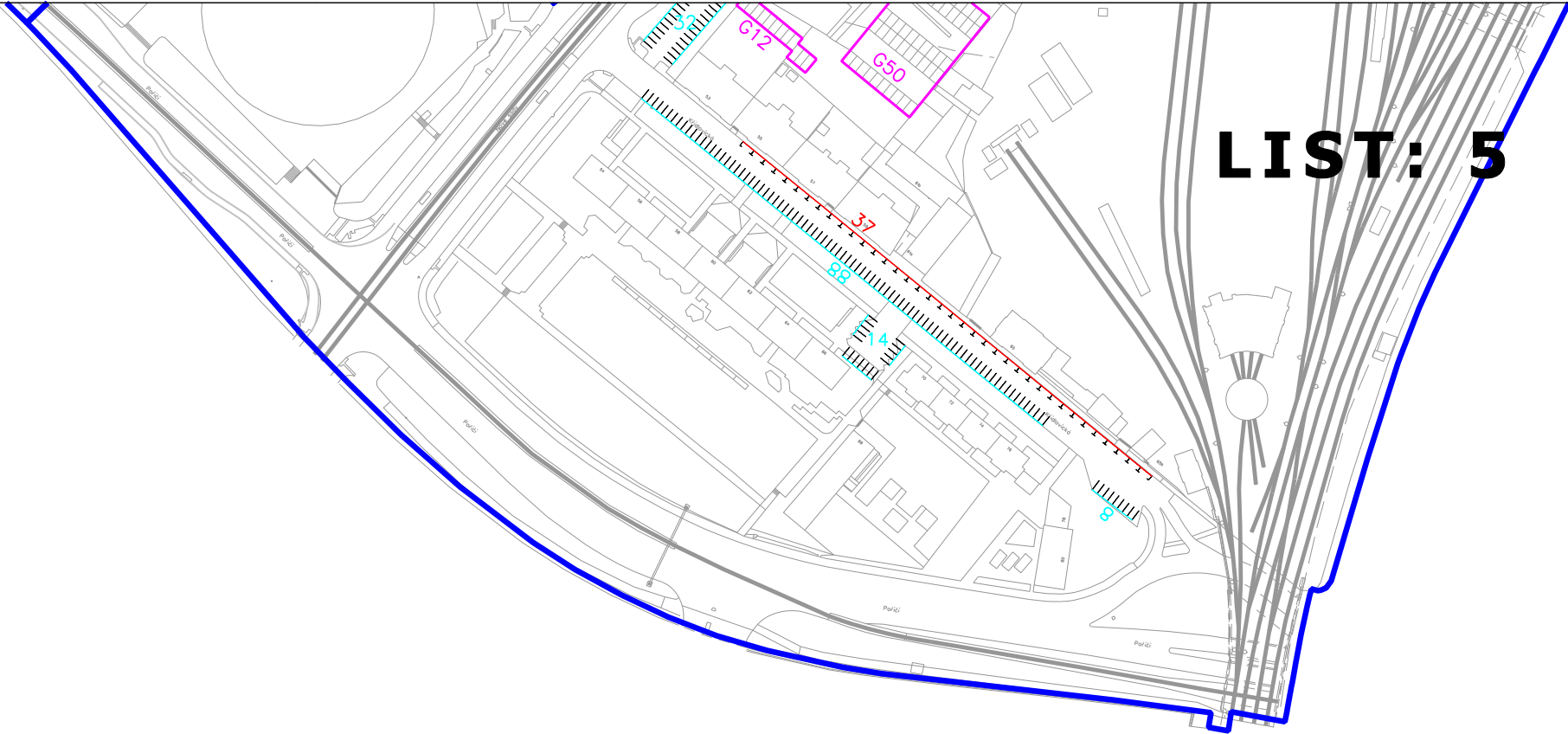
UO 5

UO 7

UO 8



LIST: 5



MČ: BRNO STŘED

KÚ: Staré Brno

Urbanizace			Potřeba						Pokrytí						Disproporce	Rozvoj
UO	ULICE	TYP ZÁSTAVBY	Počet byt.jednotek do 100m2 (BD-bytové domy)	Počet byt.jednotek do 100m2 (PD-panelové domy)	Výpočet poptávky park. a odst.míst dle ČSN 736110 do 100m2	Počet byt.jednotek nad 100m2 (RD-rodinné domy)	Výpočet poptávky park. a odst.míst dle ČSN 736110 nad 100m2	CELKOVÁ POTŘEBA STÁNÍ (výpočet dle ČSN)	Venkovní parkoviště (na veř.komunikacích)	Kryté parkoviště (sočást RD, BD, PD)	Samostatně stojící garáže (řadové, patrové)	Veřejné hromadné garáže (typ Slovan)	CELKOVÁ NABÍDKA LEGÁL. STÁNÍ	NELEGÁLNÍ park. a odst. stání	Nedostatek / nadbytek park. a odst.míst	Připravované stavby park.stání v režii UMČ

5	Pellicova	BD	235		330	2	5	336	104				104		-232	
	Pekařská	BD	375		527		0	527	43				43	47	-484	
	Annenská	BD	150		211	7	19	230	86				86		-144	
	Kopečná	BD	265		373	2	5	378	137	23	22		182	4	-196	
	Leitnerova	BD	90		127		0	127	34	30			64		-63	
	Jircháře	BD	45		63		0	63	26	5			31	30	-32	
	Vodní	BD	115		162		0	162	92	50	13		155	18	-7	
	Hybešova	BD	124		174		0	174	0	10			10		-164	
	Studánka	-			0		0	0					0		0	
	Sladová	BD	72		101		0	101	19				19	22	-82	
	Nádražní	BD	54		76		0	76					0		-76	

Suma

15250214511302174541118350694121-14800

Celkový součet všech bytů a rodinných domů	1536
Předpokládaný aktuální potenciál obyvatel v bytech a r.domech	3851

CELKOVÁ POTŘEBA STÁNÍ (výpočet dle ČSN)2174

CELKOVÁ NABÍDKA LEGÁL. STÁNÍ694

DISPROPORCE nedostatek/nadbytek park.a odst. míst-1480

MČ: BRNO STŘED

KÚ: Staré Brno

Urbanizace			Potřeba						Pokrytí						Disproporce	Rozvoj
UO	ULICE	TYP ZÁSTAVBY	Počet byt.jednotek do 100m2 (BD-bytové domy)	Počet byt.jednotek do 100m2 (PD-panelové domy)	Výpočet poptávky park. a odst.míst dle ČSN 736110 do 100m2	Počet byt.jednotek nad 100m2 (RD-rodinné domy)	Výpočet poptávky park. a odst.míst dle ČSN 736110 nad 100m2	CELKOVÁ POTŘEBA STÁNÍ (výpočet dle ČSN)	Venkovní parkoviště (na veř.komunikacích)	Kryté parkoviště (sočást RD, BD, PD)	Samostatně stojící garáže (řadové, patrové)	Veřejné hromadné garáže (typ Slovan)	CELKOVÁ NABÍDKA LEGÁL. STÁNÍ	NELEGÁLNÍ park. a odst. stání	Nedostatek / nadbytek park. a odst.míst	Připravované stavby park.stání v režii UMČ

6	Leitnerova	-			0		0	0					0		0	
	Annenská	-			0		0	0		2			2		2	
	Pekařská	BD	13		18		0	18					0		-18	

Suma

130180018020020-160

Celkový součet všech bytů a rodinných domů
Předpokládaný aktuální potenciál obyvatel v bytech a r.domech

13
33

CELKOVÁ POTŘEBA STÁNÍ (výpočet dle ČSN)

18

CELKOVÁ NABÍDKA LEGÁL. STÁNÍ

2

DISPROPORCE nedostatek/nadbytek park.a odst. míst

-16

MČ: BRNO STŘED

KÚ: Staré Brno

Urbanizace			Potřeba						Pokrytí						Disproporce	Rozvoj
UO	ULICE	TYP ZÁSTAVBY	Počet byt.jednotek do 100m2 (BD-bytové domy)	Počet byt.jednotek do 100m2 (PD-panelové domy)	Výpočet poptávky park. a odst.míst dle ČSN 736110 do 100m2	Počet byt.jednotek nad 100m2 (RD-rodinné domy)	Výpočet poptávky park. a odst.míst dle ČSN 736110 nad 100m2	CELKOVÁ POTŘEBA STÁNÍ (výpočet dle ČSN)	Venkovní parkoviště (na veř.komunikacích)	Kryté parkoviště (sočást RD, BD, PD)	Samostatně stojící garáže (řadové, patrové)	Veřejné hromadné garáže (typ Slovan)	CELKOVÁ NABÍDKA LEGÁL. STÁNÍ	NELEGÁLNÍ park. a odst. stání	Nedostatek / nadbytek park. a odst.míst	Připravované stavby park.stání v režii UMČ

7	Hybešova	BD, RD	98		138	3	8	146	131	10	4		145	35	-1	
	Křídlovická	BD, PD	362	50	579		0	579	109	15	3		127	26	-452	
	Zahradnická	BD	176		248		0	248	61				61		-187	
	Ypsilantiho	BD	66		93		0	93	31	3			34		-59	
	Poříčí	BD	185		260		0	260	24				24		-236	
	Křížová	BD	95		134		0	134	30				30		-104	
	Václavská	BD	201		283		0	283		8			8	68	-275	
	Nádvorní	-			0		0	0	63		17		80		80	
	Náplavka	BD	117		165		0	165					0		-165	
	Leitnerova	BD, PD	45	40	120		0	120	99	3	3		105		-15	
	Mendlovo nám.	BD	50		70		0	70					0		-70	
	Bezručova	BD	110		155		0	155		7			7		-148	
Suma			1505	90	2243	3	8	2251	548	46	27	0	621	129	-1630	0

Celkový součet všech bytů a rodinných domů
Předpokládaný aktuální potenciál obyvatel v bytech a r.domech

1598
3998

CELKOVÁ POTŘEBA STÁNÍ (výpočet dle ČSN)

2251

CELKOVÁ NABÍDKA LEGÁL. STÁNÍ

621

DISPROPORCE nedostatek/nadbytek park.a odst. míst

-1630

MČ: BRNO STŘED

KÚ: Staré Brno

Urbanizace			Potřeba					Pokrytí					Disproporce	Rozvoj		
UO	ULICE	TYP ZÁSTAVBY	Počet byt.jednotek do 100m2 (BD-bytové domy)	Počet byt.jednotek do 100m2 (PD-panelové domy)	Výpočet poptávky park. a odst.míst dle ČSN 736110 do 100m2	Počet byt.jednotek nad 100m2 (RD-rodinné domy)	Výpočet poptávky park. a odst.míst dle ČSN 736110 nad 100m2	CELKOVÁ POTŘEBA STÁNÍ (výpočet dle ČSN)	Venkovní parkoviště (na veř.komunikacích)	Kryté parkoviště (sočást RD, BD, PD)	Samostatné stojící garáže (řadové, patrové)	Veřejné hromadné garáže (typ Slovan)	CELKOVÁ NABÍDKA LEGÁL. STÁNÍ	NELEGÁLNÍ park. a odst. stání	<u>Nedostatek / nadbytek park. a odst.míst</u>	Připravované stavby park.stání v režii UMČ

8	Hybešova	BD	100		141		0	141	14				14	37	-127	
	Nové sady	BD, PD	110	50	225		0	225	92	7	84		183	5	-42	
	Soukenická	BD	95		134		0	134	9				9	13	-125	
	Křídlovická	BD, PD	185	116	423		0	423	153	23			176	37	-247	
	Náplavka	-			0		0	0					0	9	0	
	Bezručova	BD	110		155		0	155	79		4		83		-72	
	Poříčí	PD		25	35		0	35		5			5		-30	
Suma			600	191	1112	0	0	1112	347	35	88	0	470	101	-642	0

Celkový součet všech bytů a rodinných domů
Předpokládaný aktuální potenciál obyvatel v bytech a r.domech

791
1978

CELKOVÁ POTŘEBA STÁNÍ (výpočet dle ČSN)

1112

CELKOVÁ NABÍDKA LEGÁL. STÁNÍ

470

DISPROPORCE nedostatek/nadbytek park.a odst. míst

-642

MČ: BRNO STŘED

KÚ: Staré Brno

Urbanizace			Potřeba					Pokrytí					Disproporce	Rozvoj		
UO	ULICE	TYP ZÁSTAVBY	Počet byt.jednotek do 100m2 (BD-bytové domy)	Počet byt.jednotek do 100m2 (PD-panelové domy)	Výpočet poptávky park. a odst.míst dle ČSN 736110 do 100m2	Počet byt.jednotek nad 100m2 (RD-rodinné domy)	Výpočet poptávky park. a odst.míst dle ČSN 736110 nad 100m2	CELKOVÁ POTŘEBA STÁNÍ (výpočet dle ČSN)	Venkovní parkoviště (na veř.komunikacích)	Kryté parkoviště (sočást RD, BD, PD)	Samostatné stojící garáže (řadové, patrové)	Veřejné hromadné garáže (typ Slovan)	CELKOVÁ NABÍDKA LEGÁL. STÁNÍ	NELEGÁLNÍ park. a odst. stání	<u>Nedostatek / nadbytek park. a odst.míst</u>	Připravované stavby park.stání v režii UMČ

9	Úvoz	BD	250		352		0	352	148	22			170	8	-182	
	Pellicova	BD	40		56		0	56	36	39	30		105		49	
	Tvrdého	BD	55		77		0	77	37				37		-40	
	Tomešova	BD, PD	35	6	58		0	58	59	16	31		106	49	48	
	Mendlovo nám.	-			0		0	0	2				2		2	
	Pekařská	-			0		0	0	75	22			97		97	
	Sladová	BD	20		28		0	28		4			4		-24	
	Schovaná	-			0		0	0					0		0	
	Pivovarská	-			0		0	0					0	3	0	
	Trýbova	BD, PD	30	180	295		0	295	57	12	92		161	15	-134	
Suma			430	186	866	0	0	866	414	115	153	0	682	75	-184	0

Celkový součet všech bytů a rodinných domů
Předpokládaný aktuální potenciál obyvatel v bytech a r.domech

616
1540

CELKOVÁ POTŘEBA STÁNÍ (výpočet dle ČSN)

866

CELKOVÁ NABÍDKA LEGÁL. STÁNÍ

682

DISPROPORCE nedostatek/nadbytek park.a odst. míst

-184

MČ: BRNO STŘED

KÚ: Staré Brno

Urbanizace			Potřeba						Pokrytí						Disproporce	Rozvoj
UO	ULICE	TYP ZÁSTAVBY	Počet byt.jednotek do 100m2 (BD-bytové domy)	Počet byt.jednotek do 100m2 (PD-panelové domy)	Výpočet poptávky park. a odst.míst dle ČSN 736110 do 100m2	Počet byt.jednotek nad 100m2 (RD-rodinné domy)	Výpočet poptávky park. a odst.míst dle ČSN 736110 nad 100m2	CELKOVÁ POTŘEBA STÁNÍ (výpočet dle ČSN)	Venkovní parkoviště (na veř.komunikacích)	Kryté parkoviště (sočást RD, BD, PD)	Samostatně stojící garáže (řadové, patrové)	Veřejné hromadné garáže (typ Slovan)	CELKOVÁ NABÍDKA LEGÁL. STÁNÍ	NELEGÁLNÍ park. a odst. stání	Nedostatek / nadbytek park. a odst.míst	Připravované stavby park.stání v režii UMČ

10	Žlutý kopec	RD			0	7	19	19	32	9			41	41	22	
	Tvrdého	-			0		0	0					0	8	0	
	Hlinky	BD, RD	100		141	3	8	149	10	13	3		26		-123	
	Jeřabinova	BD, RD	4		6	30	82	87		38			38	9	-49	
	Vinařská	BD, RD	5		7	10	27	34		9			9		-25	
	Lipová	BD, RD	10		14	13	35	49		19			19		-30	
Suma			119	0	167	63	171	339	42	88	3	0	133	58	-206	0

Celkový součet všech bytů a rodinných domů
Předpokládaný aktuální potenciál obyvatel v bytech a r.domech

182
518

CELKOVÁ POTŘEBA STÁNÍ (výpočet dle ČSN)
CELKOVÁ NABÍDKA LEGÁL. STÁNÍ
DISPROPORCE nedostatek/nadbytek park.a odst. míst

339
133
-206

MČ: BRNO STŘED

KÚ: Staré Brno

Urbanizace			Potřeba						Pokrytí						Disproporce	Rozvoj
UO	ULICE	TYP ZÁSTAVBY	Počet byt.jednotek do 100m2 (BD-bytové domy)	Počet byt.jednotek do 100m2 (PD-panelové domy)	Výpočet poptávky park. a odst.míst dle ČSN 736110 do 100m2	Počet byt.jednotek nad 100m2 (RD-rodinné domy)	Výpočet poptávky park. a odst.míst dle ČSN 736110 nad 100m2	CELKOVÁ POTŘEBA STÁNÍ (výpočet dle ČSN)	Venkovní parkoviště (na veř.komunikacích)	Kryté parkoviště (sočást RD, BD, PD)	Samostatně stojící garáže (řadové, patrové)	Veřejné hromadné garáže (typ Slovan)	CELKOVÁ NABÍDKA LEGÁL. STÁNÍ	NELEGÁLNÍ park. a odst. stání	Nedostatek / nadbytek park. a odst.míst	Připravované stavby park.stání v režii UMČ

11	Hlinky	BD, PD	80	88	236		0	236	106	13			119	14	-117	
	Výstavní	BD, PD	90	148	335		0	335	100				100		-235	
	Veletržní	BD, PD	35	148	257		0	257	108				108		-149	
	Zedníkova	PD		100	141		0	141	22				22		-119	
	Poříčí	PD		80	113		0	113	6				6		-107	
	Rybářská	BD, PD	100	220	450		0	450	271	16			287	16	-163	
	Bělidla	BD	50		70		0	70	13				13	9	-57	
	Mendlovo nám.	-			0		0	0		12			12		12	
	Křížová	BD	170		239		0	239					0		-239	
	Křížkovského	BD, PD	130	100	323		0	323					0		-323	
Suma			655	884	2164		0	2164	626	41	0	0	667	39	-1497	0

Celkový součet všech bytů a rodinných domů
Předpokládaný aktuální potenciál obyvatel v bytech a r.domech

1539
3848

CELKOVÁ POTŘEBA STÁNÍ (výpočet dle ČSN)

2164

CELKOVÁ NABÍDKA LEGÁL. STÁNÍ

667

DISPROPORCE nedostatek/nadbytek park.a odst. míst

-1497

MČ: BRNO STŘED

KÚ: Staré Brno

[illegible]

Suma	8	0	0	0	961	0	0	0	0	0	0	8	0	-8
------	---	---	---	---	-----	---	---	---	---	---	---	---	---	----

CELKOVÁ POTŘEBA STÁNÍ (výpočet dle ČSN)

CELKOVÁ NABÍDKA LEGÁL. STÁNÍ

DISPROPORCE nedostatek/nadbytek park.a odst. míst

[illegible][illegible]

CELKOVÁ POTŘEBA STÁNÍ (výpočet dle ČSN)

CELKOVÁ NABÍDKA LEGÁL. STÁNÍ

DISPROPORCE nedostatek/nadbytek park.a odst. míst

MČ: BRNO STŘED

KÚ: Staré Brno

Urbanizace		Potřeba, Pokrytí												Disproporce	
UO	ULICE	PŘEDMĚT FUNKČNÍHO VYUŽITÍ (Výpočet poptávky park. míst dle ČSN 736110 a zjištěná nabídka park. míst)										CELKOVÁ POTŘEBA STÁNÍ (výpočet dle ČSN)	CELKOVÁ NABÍDKA LEGÁL. STÁNÍ	Nedostatek / nadbytek park. a odst.míst	
		ŠKOLSTVÍ		ZDRAVOTNICTVÍ		PROVOZ.	VÝROBNÍ PODNIKY		KOMERČNÍ OBLAST		KULTURA, SPORT				
		potřeba	pokrytí	potřeba	pokrytí	potřeba	potřeba	pokrytí	potřeba	pokrytí	potřeba				pokrytí
7	Hybešova												0	0	0
	Křídlovická	38	0			259							38	0	-38
	Zahradnická					35							0	0	0
	Ypsilantiho					7							0	0	0
	Poříčí	750	0			75							750	0	-750
	Křížová					136							0	0	0
	Václavská					245							0	0	0
	Nádvorní	6	0			2							6	0	-6
	Náplavka												0	0	0
	Leitnerova					78					8	0	8	0	-8
Mendlovo nám.					296							0	0	0	

Suma7940001133000080808020-802

CELKOVÁ POTŘEBA STÁNÍ (výpočet dle ČSN)802

CELKOVÁ NABÍDKA LEGÁL. STÁNÍ0

DISPROPORCE nedostatek/nadbytek park.a odst. míst-802

8	Hybešova									53			0	53	53
	Nové sady					250	24	0	25	50			49	50	1
	Soukenická	3	0			8							3	0	-3
	Křídlovická												0	0	0
	Náplavka					4					1 140	30	1140	30	-1110
	Bezručova					53							0	0	0
	Poříčí												0	0	0

Suma3000315240251031140301192133-1059

CELKOVÁ POTŘEBA STÁNÍ (výpočet dle ČSN)1192

CELKOVÁ NABÍDKA LEGÁL. STÁNÍ133

DISPROPORCE nedostatek/nadbytek park.a odst. míst-1059

MČ: BRNO STŘED

KÚ: Staré Brno

Urbanizace		Potřeba, Pokrytí												Disproporce		
UO	ULICE	PŘEDMĚT FUNKČNÍHO VYUŽITÍ (Výpočet poptávky park. míst dle ČSN 736110 a zjištěná nabídka park. míst)												CELKOVÁ POTŘEBA STÁNÍ (výpočet dle ČSN)	CELKOVÁ NABÍDKA LEGÁL. STÁNÍ	Nedostatek / nadbytek park. a odst.míst
		ŠKOLSTVÍ		ZDRAVOTNICTVÍ		PROVOZ.	VÝROBNÍ PODNIKY		KOMERČNÍ OBLAST		KULTURA, SPORT					
		potřeba	pokrytí	potřeba	pokrytí	potřeba	potřeba	pokrytí	potřeba	pokrytí	potřeba	pokrytí				
9	Úvoz					161							0	0	0	
	Pellicova												0	0	0	
	Tvrdého	95	0			2							95	0	-95	
	Tomešova					40							0	0	0	
	Mendlovo nám.	19	0	13	0					29			32	29	-3	
	Pekařská					616							0	0	0	
	Sladová												0	0	0	
	Schovaná												0	0	0	
	Pivovarská												0	0	0	
	Trýbova					2							0	0	0	

CELKOVÁ POTŘEBA STÁNÍ (výpočet dle ČSN)

127

CELKOVÁ NABÍDKA LEGÁL. STÁNÍ

29

DISPROPORCE nedostatek/nadbytek park.a odst. míst

-98

10	Žlutý kopec					20							0	0	0
	Tvrdého					16							0	0	0
	Hlinky			9	0	179							9	0	-9
	Jeřabinova					30							0	0	0
	Vinařská					93							0	0	0

Suma

0

0

9

0

338

0

0

0

0

0

0

0

9

0

-9

CELKOVÁ POTŘEBA STÁNÍ (výpočet dle ČSN)

9

CELKOVÁ NABÍDKA LEGÁL. STÁNÍ

0

DISPROPORCE nedostatek/nadbytek park.a odst. míst

-9

MČ: BRNO STŘED

KÚ: Staré Brno

Urbanizace		Potřeba, Pokrytí												Disproporce		
UO	ULICE	PŘEDMĚT FUNKČNÍHO VYUŽITÍ (Výpočet poptávky park. míst dle ČSN 736110 a zjištěná nabídka park. míst)												CELKOVÁ POTŘEBA STÁNÍ (výpočet dle ČSN)	CELKOVÁ NABÍDKA LEGÁL. STÁNÍ	Nedostatek / nadbytek park. a odst.míst
		ŠKOLSTVÍ		ZDRAVOTNICTVÍ		PROVOZ.	VÝROBNÍ PODNIKY		KOMERČNÍ OBLAST		KULTURA, SPORT					
		potřeba	pokrytí	potřeba	pokrytí	potřeba	potřeba	pokrytí	potřeba	pokrytí	potřeba	pokrytí				
11	Hlinky												0	0	0	
	Výstavní					69							0	0	0	
	Veletržní												0	0	0	
	Zedníkova												0	0	0	
	Poříčí	112	0				29	38	150	95			291	133	-158	
	Rybářská					17							0	0	0	
	Křížová												0	0	0	
	Bělidla					6							0	0	0	
	Mendlovo nám.												0	0	0	
	Křížkovského					138							0	0	0	

Suma

1120023029381509500

291133-158

CELKOVÁ POTŘEBA STÁNÍ (výpočet dle ČSN)

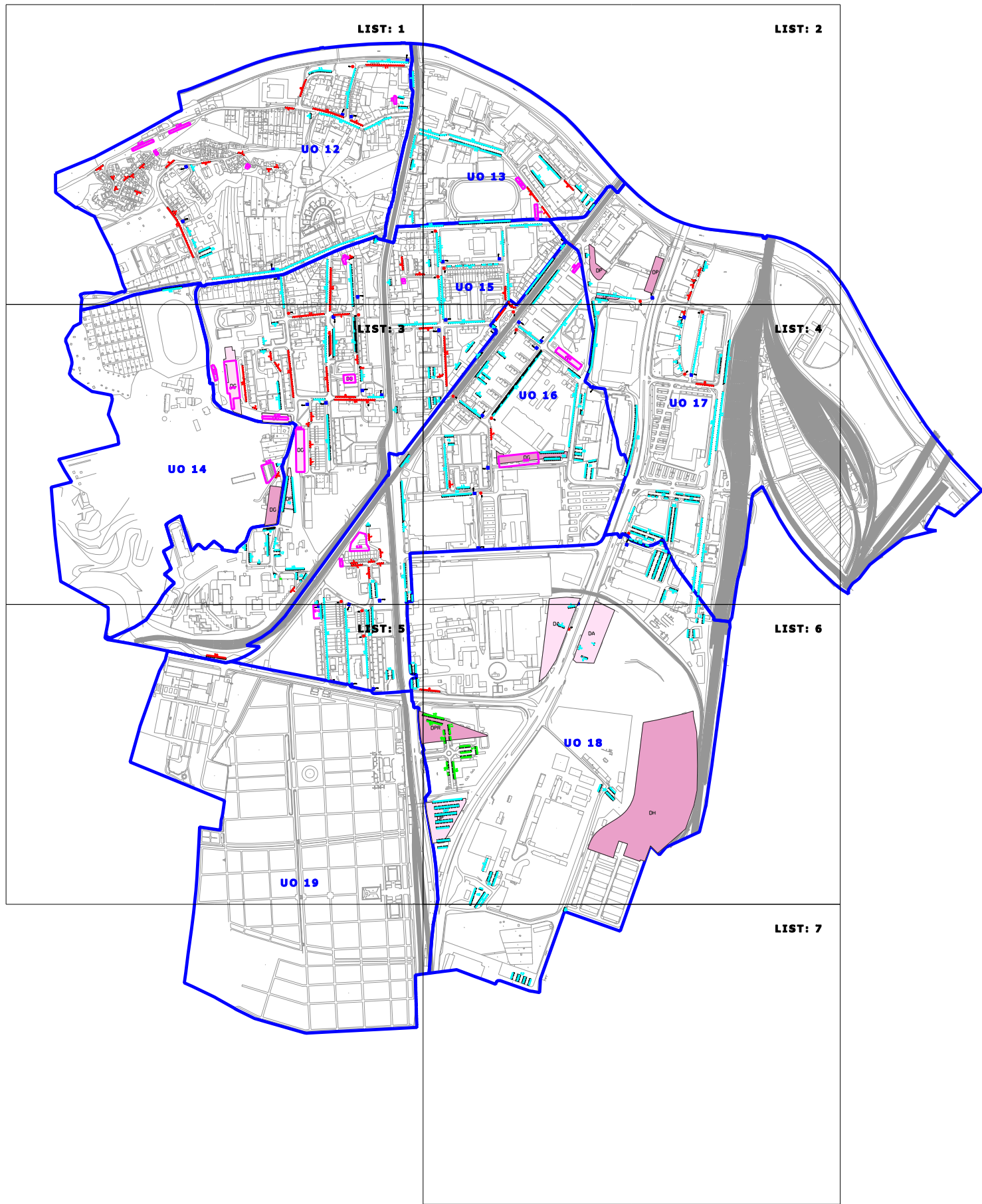
CELKOVÁ NABÍDKA LEGÁL. STÁNÍ

DISPROPORCE nedostatek/nadbytek park.a odst. míst

291133-158

DETAILNÍ ANALÝZA UO DLE KÚ ŠTÝŘICE

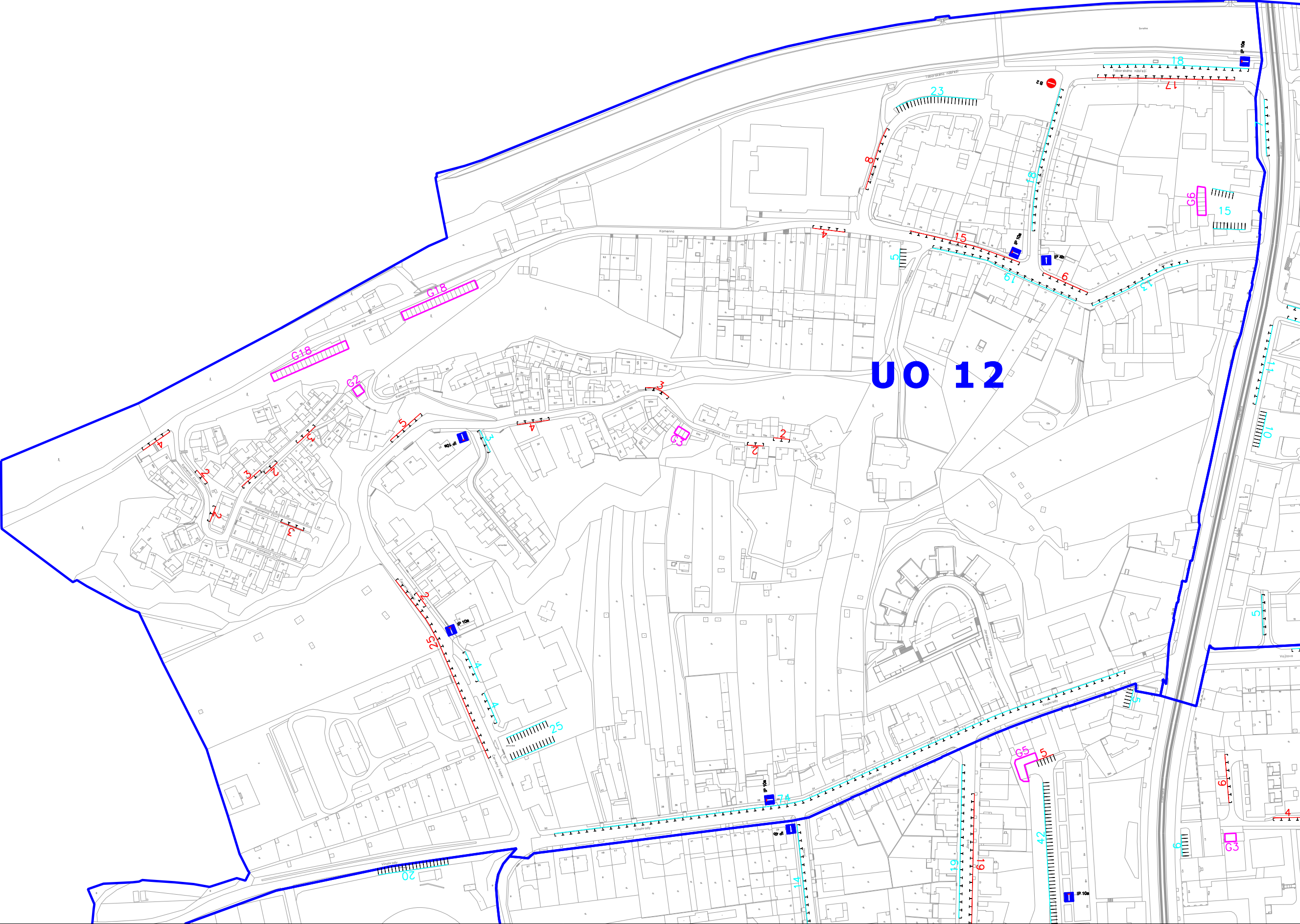
REZIDENTNÍ A OSTATNÍ PARKOVÁNÍ



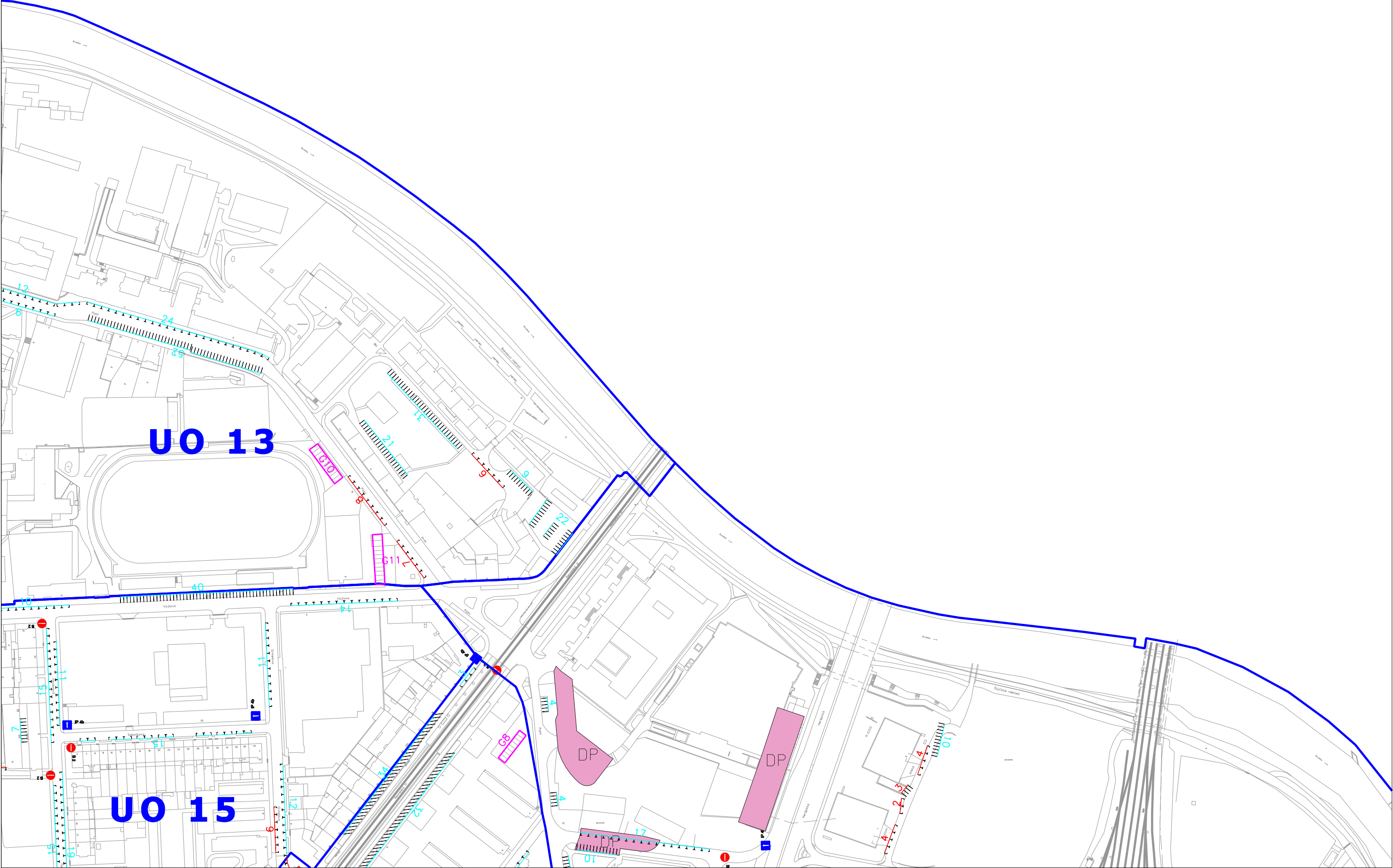
LEGENDA:

- REZIDENTNÍ PARKOVÁNÍ**
- LEGÁLNÍ PARK. MÍSTA S UVEDENÝM POČTEM A VYZNAČENÝM ZPŮSOBEM STÁNÍ
 - NELEGÁLNÍ PARK. MÍSTA S UVEDENÝM POČTEM A VYZNAČENÝM ZPŮSOBEM STÁNÍ
 - PARKOVIŠTĚ S PA S MOŽNOSTÍ STÁNÍ ZDARMA S RP-KARTOU
 - SAMOSTATNĚ STOJÍCÍ GARÁŽE (ŘADOVÉ, PATROVÉ) S UVEDENÝM POČTEM
- OSTATNÍ PARKOVÁNÍ**
- PARKOVIŠTĚ S PA BEZ MOŽNOSTI STÁNÍ ZDARMA S RP-KARTOU
 - ZÁVOROVÉ SYSTÉMY S PLACENÝMI PARK.MÍSTY
 - VEŘEJNÉ HROMADNÉ GARÁŽE (TYP SLOVAN)
- OSTATNÍ**
- ZPŮSOB ORGANIZACE DOPRAVY
 - HRANICE URBANISTICKÝCH OBVODŮ
 - POŘADOVÉ ČÍSLO URBANISTICKÉHO OBVODU
- PLÁN VYUŽITÍ ÚZEMÍ-STABILIZOVANÉ**
- HROMADNÁ OSOBNÍ DOPRAVA (VČ.TECH.ZÁZEMÍ)
 - SLUŽBY PRO AUTOMOBILOVOU DOPRAVU
 - VÝZNAMNÁ PARKOVIŠTĚ
 - PARKOVIŠTĚ TYPU PARK AND RIDE
 - HROMADNÉ ODSTAVNÉ A PARKOVACÍ GARÁŽE
 - LETECKÁ DOPRAVA
- PLÁN VYUŽITÍ ÚZEMÍ-NÁVRH**
- HROMADNÁ OSOBNÍ DOPRAVA (VČ.TECH.ZÁZEMÍ)
 - SLUŽBY PRO AUTOMOBILOVOU DOPRAVU
 - VÝZNAMNÁ PARKOVIŠTĚ
 - PARKOVIŠTĚ TYPU PARK AND RIDE
 - HROMADNÉ ODSTAVNÉ A PARKOVACÍ GARÁŽE
 - LETECKÁ DOPRAVA

LIST: 1



LIST: 2



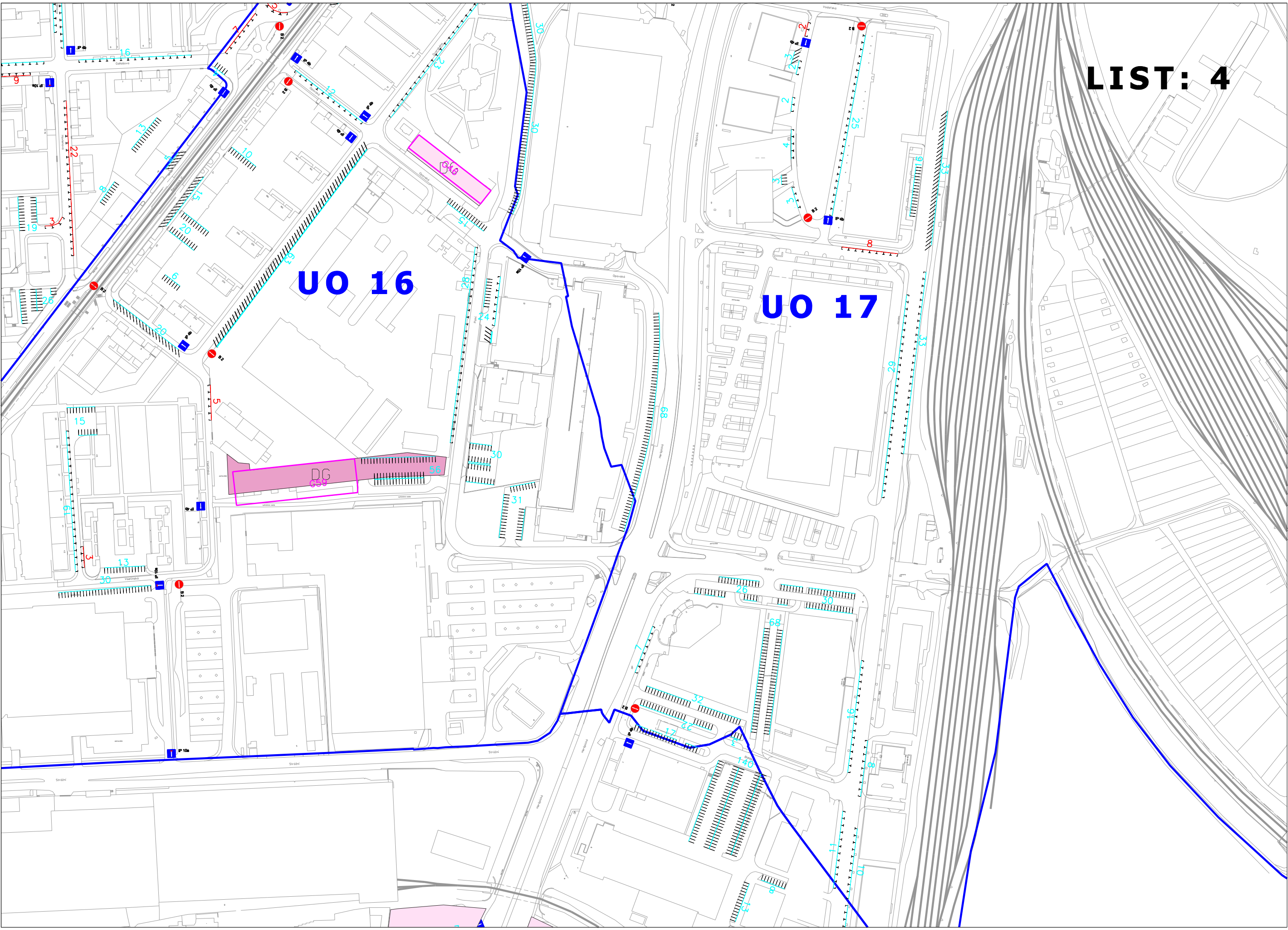
LIST: 3

UO 14

LIST: 4

UO 16

UO 17

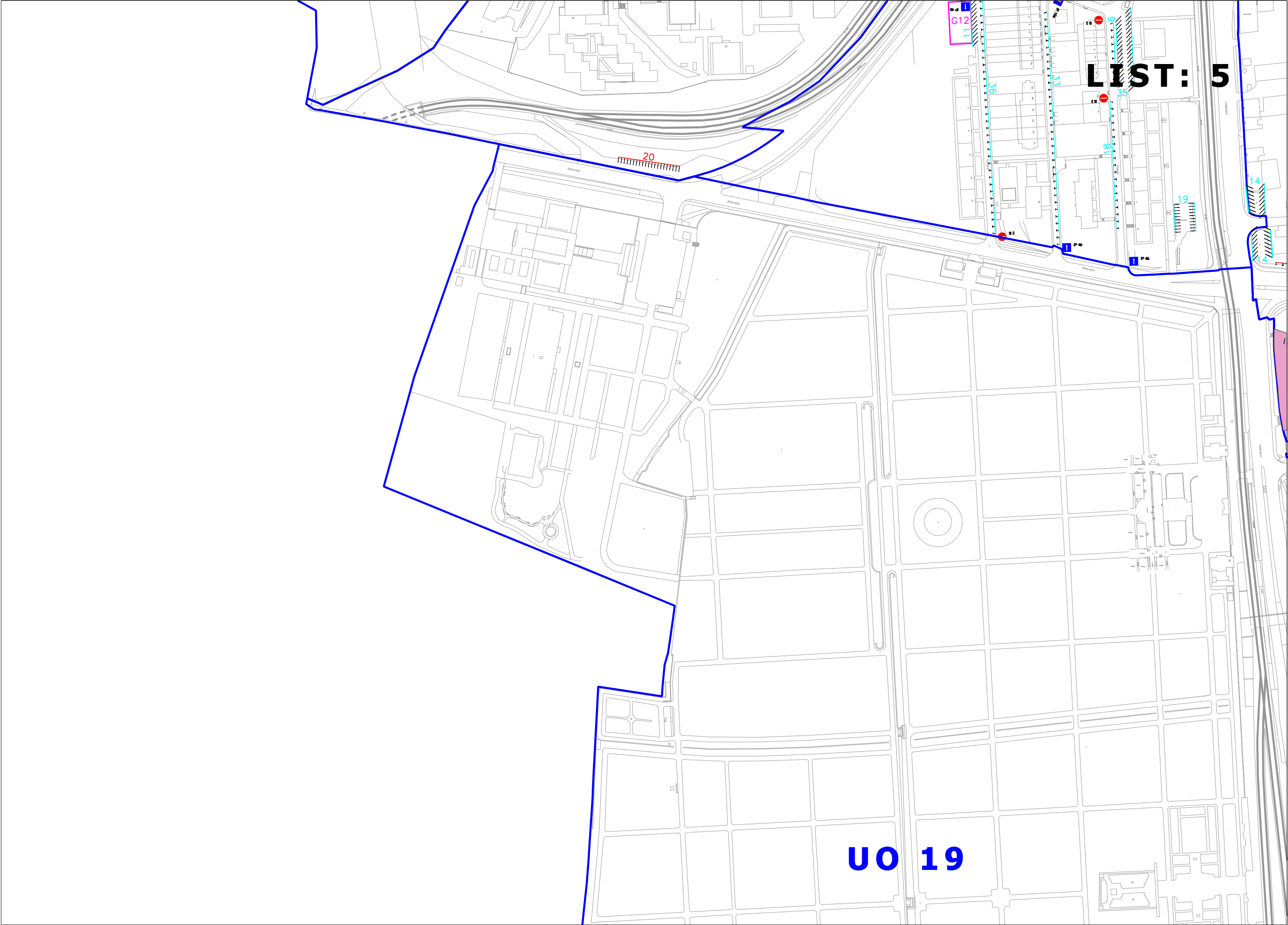


LIST: 5

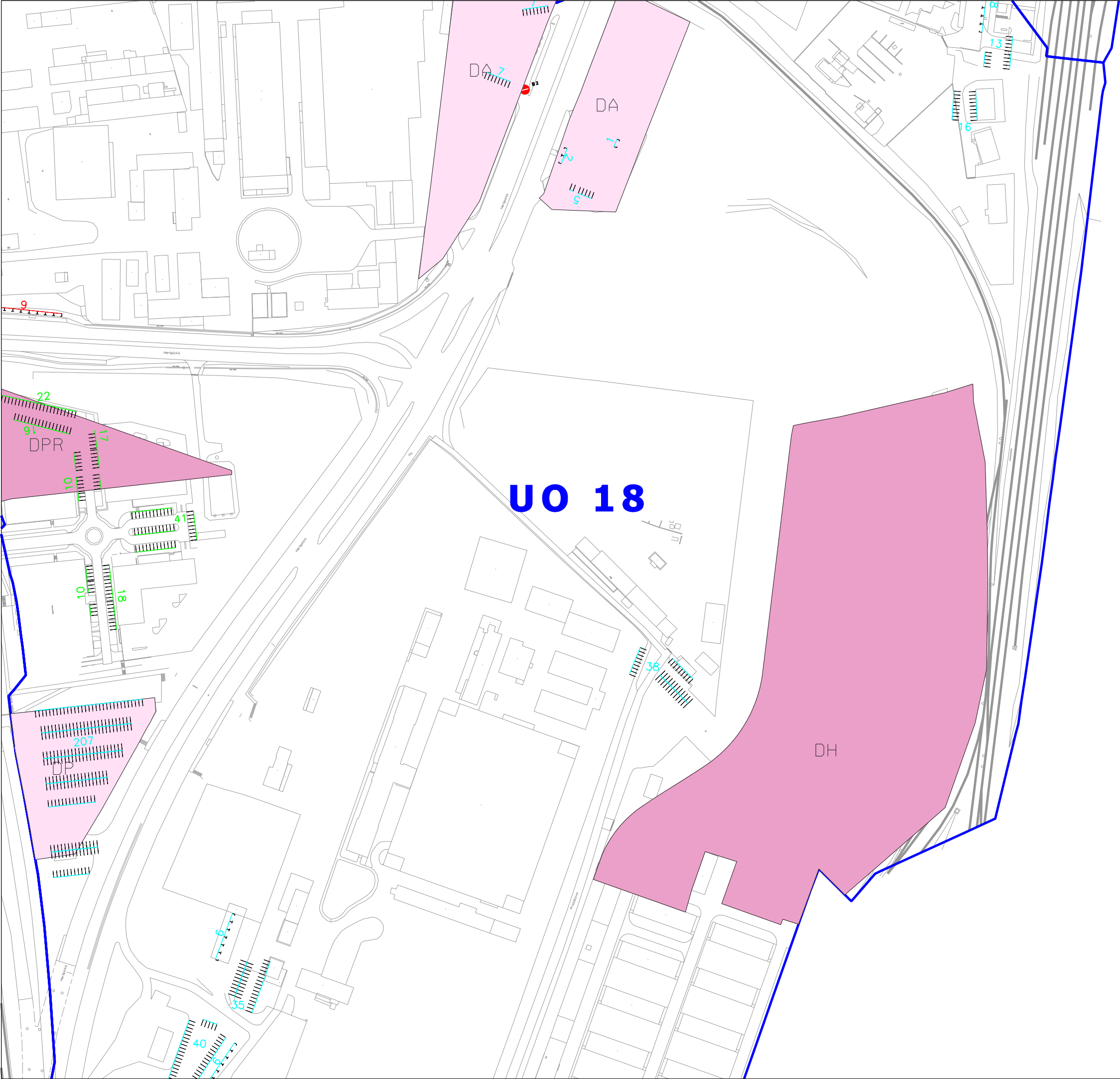
G12

20

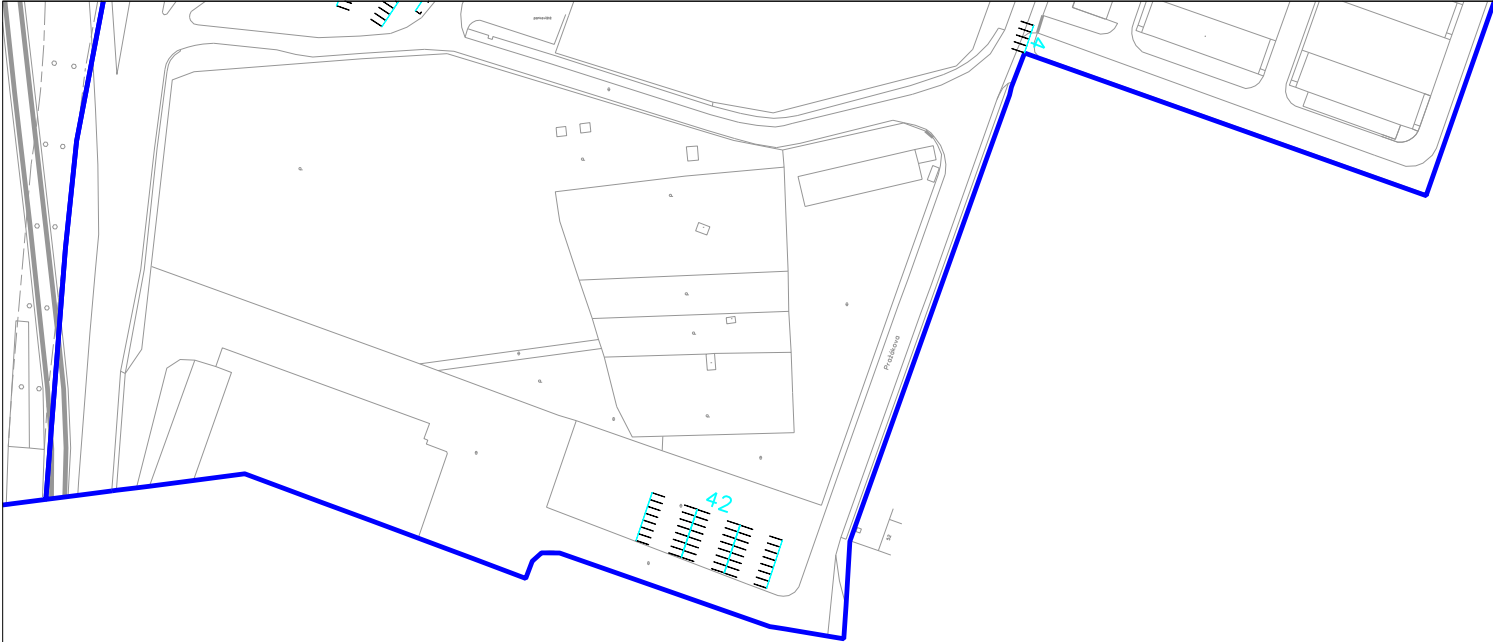
UO 19



LIST: 6



LIST: 7



MČ: BRNO STŘED

KÚ: Štýřice

Urbanizace			Potřeba					Pokrytí					Disproporce	Rozvoj		
UO	ULICE	TYP ZÁSTAVBY	Počet byt.jednotek do 100m2 (BD-bytové domy)	Počet byt.jednotek do 100m2 (PD-panelové domy)	Výpočet poptávky park. a odst.míst dle ČSN 736110 do 100m2	Počet byt.jednotek nad 100m2 (RD-rodinné domy)	Výpočet poptávky park. a odst.míst dle ČSN 736110 nad 100m2	CELKOVÁ POTŘEBA STÁNÍ (výpočet dle ČSN)	Venkovní parkoviště (na veř.komunikacích)	Kryté parkoviště (sočást RD, BD, PD)	Samostatné stojící garáže (řadové, patrové)	Veřejné hromadné garáže (typ Slovan)	CELKOVÁ NABÍDKA LEGÁL. STÁNÍ	NELEGÁLNÍ park. a odst. stání	<u>Nedostatek / nadbytek park. a odst.míst</u>	Připravované stavby park.stání v režii UMČ

12	Vinohrady	BD, RD	70		98	25	68	166	74	15			89		-77	
	Červený kopec	RD			0	18	49	49	33	22	3		58	43	9	
	Kamenná čtvrť	RD			0	140	381	381		9	2		11	19	-370	
	Kamenná	BD, RD	285		401	15	41	442	60	49	36		145	33	-297	
	L. Konečné	BD, RD	10		14	14	38	52	18	9	20		47		-5	
	Táborského nábřeží	BD	48		68		0	68	18	23			41	17	-27	
	Vídeňská	BD, RD	25		35	1	3	38	15		6		21		-17	
	Jaroslava Foglara	BD	56		79		0	79		128			128		49	
	Pod Červenou skálou	RD			0	9	24	24	3	9			12		-12	

Suma			494	0	695	222	604	1298	221	264	67	0	552	112	-746	0
------	--	--	-----	---	-----	-----	-----	------	-----	-----	----	---	-----	-----	------	---

Celkový součet všech bytů a rodinných domů	716
Předpokládaný aktuální potenciál obyvatel v bytech a r.domech	2012

CELKOVÁ POTŘEBA STÁNÍ (výpočet dle ČSN)
CELKOVÁ NABÍDKA LEGÁL. STÁNÍ
DISPROPORCE nedostatek/nadbytek park.a odst. míst

1298
552
-746

MČ: BRNO STŘED

KÚ: Štýřice

Urbanizace			Potřeba						Pokrytí						Disproporce	Rozvoj
UO	ULICE	TYP ZÁSTAVBY	Počet byt.jednotek do 100m2 (BD-bytové domy)	Počet byt.jednotek do 100m2 (PD-panelové domy)	Výpočet poptávky park. a odst.míst dle ČSN 736110 do 100m2	Počet byt.jednotek nad 100m2 (RD-rodinné domy)	Výpočet poptávky park. a odst.míst dle ČSN 736110 nad 100m2	CELKOVÁ POTŘEBA STÁNÍ (výpočet dle ČSN)	Venkovní parkoviště (na veř.komunikacích)	Kryté parkoviště (sočást RD, BD, PD)	Samostatně stojící garáže (řadové, patrové)	Veřejné hromadné garáže (typ Slovan)	CELKOVÁ NABÍDKA LEGÁL. STÁNÍ	NELEGÁLNÍ park. a odst. stání	Nedostatek / nadbytek park. a odst.míst	Připravované stavby park.stání v režii UMČ

13	Vídeňská	BD, RD	98		138	2	5	143	28	20			48		-95	
	Polní	BD, PD	96	88	259		0	259	97	10	21		128	15	-131	
	Vojtova	BD	32		45		0	45	5				5		-40	
	Renneská třída	BD	32		45		0	45	22				22		-23	
	Bakalovo nábf.	PD, RD		120	169	1	3	171	61	12			73	6	-98	

Suma

258208655386632134221027621-3870

Celkový součet všech bytů a rodinných domů	469
Předpokládaný aktuální potenciál obyvatel v bytech a r.domech	1176

CELKOVÁ POTŘEBA STÁNÍ (výpočet dle ČSN)

CELKOVÁ NABÍDKA LEGÁL. STÁNÍ

DISPROPORCE nedostatek/nadbytek park.a odst. míst

663276-387

14	Horní	BD	5		7		0	7	3		32		35	3	28	
	Stráž	BD	5		7		0	7					0		-7	
	Vinohrady	RD			0	1	3	3	20						-3	

Suma

100141317230320353180

Celkový součet všech bytů a rodinných domů	11
Předpokládaný aktuální potenciál obyvatel v bytech a r.domech	29

CELKOVÁ POTŘEBA STÁNÍ (výpočet dle ČSN)

CELKOVÁ NABÍDKA LEGÁL. STÁNÍ

DISPROPORCE nedostatek/nadbytek park.a odst. míst

173518

MČ: BRNO STŘED

KÚ: Štýřice

Urbanizace			Potřeba						Pokrytí						Disproporce	Rozvoj
UO	ULICE	TYP ZÁSTAVBY	Počet byt.jednotek do 100m2 (BD-bytové domy)	Počet byt.jednotek do 100m2 (PD-panelové domy)	Výpočet poptávky park. a odst.míst dle ČSN 736110 do 100m2	Počet byt.jednotek nad 100m2 (RD-rodinné domy)	Výpočet poptávky park. a odst.míst dle ČSN 736110 nad 100m2	CELKOVÁ POTŘEBA STÁNÍ (výpočet dle ČSN)	Venkovní parkoviště (na veř.komunikacích)	Kryté parkoviště (sočást RD, BD, PD)	Samostatně stojící garáže (řadové, patrové)	Veřejné hromadné garáže (typ Slovan)	CELKOVÁ NABÍDKA LEGÁL. STÁNÍ	NELEGÁLNÍ park. a odst. stání	Nedostatek / nadbytek park. a odst.míst	Připravované stavby park.stání v režii UMČ

15	Vídeňská	BD	115		162		0	162	6		3		9	10	-153	
	Jílová	PD, RD		384	540	42	114	654	107	36			143	60	-511	
	Rovná	PD, RD		384	540	2	5	545	86	13	23		122	27	-423	
	Vinohrady	BD, RD	20		28	24	65	93	5	18			23		-70	
	Havlenova	BD, PD, RD	62	72	188	4	11	199	112	4			116	25	-83	
	Gallašova	BD	102		143		0	143	33	3			36	6	-107	
	Renneská třída	BD	300		422		0	422	21				21		-401	
	Grmelova	BD, RD	38		53	4	11	64	33	3			36	11	-28	
	Sobotkova	RD			0	20	54	54	15	14			29		-25	
	Vojtova	PD		35	49		0	49	64				64		15	
	Celní	BD	46		65		0	65	12				12	27	-53	
	Horní	BD, PD, RD	20	120	197	10	27	224	182	13			195	21	-29	
	Strž	PD		170	239		0	239	36	40	170		246	27	7	
Suma			703	1165	2627	106	288	2915	712	144	196	0	1052	214	-1863	0
Celkový součet všech bytů a rodinných domů						1974										
Předpokládaný aktuální potenciál obyvatel v bytech a r.domech						5041										

CELKOVÁ POTŘEBA STÁNÍ (výpočet dle ČSN)

2915

CELKOVÁ NABÍDKA LEGÁL. STÁNÍ

1052

DISPROPORCE nedostatek/nadbytek park.a odst. míst

-1863

MČ: BRNO STŘED

KÚ: Štýřice

Urbanizace			Potřeba						Pokrytí						Disproporce	Rozvoj
UO	ULICE	TYP ZÁSTAVBY	Počet byt.jednotek do 100m2 (BD-bytové domy)	Počet byt.jednotek do 100m2 (PD-panelové domy)	Výpočet poptávky park. a odst.míst dle ČSN 736110 do 100m2	Počet byt.jednotek nad 100m2 (RD-rodinné domy)	Výpočet poptávky park. a odst.míst dle ČSN 736110 nad 100m2	CELKOVÁ POTŘEBA STÁNÍ (výpočet dle ČSN)	Venkovní parkoviště (na veř.komunikacích)	Kryté parkoviště (sočást RD, BD, PD)	Samostatně stojící garáže (řadové, patrové)	Veřejné hromadné garáže (typ Slovan)	CELKOVÁ NABÍDKA LEGÁL. STÁNÍ	NELEGÁLNÍ park. a odst. stání	Nedostatek / nadbytek park. a odst.míst	Připravované stavby park.stání v režii UMČ

16	Renneská třída	BD	280		394		0	394	129				129		-265	
	Opavská	-			0		0	0	27		46		73		73	
	Dvorského	BD	240		338		0	338	86				86		-252	
	Vsetínská	PD		360	506		0	506	97		59		156	8	-350	
	Polní	-			0		0	0	169				169		169	
	Vysoká	PD		180	253		0	253	51		12		63		-190	
	Sovinec	RD			0	15	41	41	33	22			55		14	
	Pšeník	PD, RD		120	169	7	19	188	62				62		-126	
	Vídeňská	-			0		0	0	91				91		91	
	Strážní	-			0		0	0					0		0	
	Hluboká	PD, RD		100	141	10	27	168	34	6	40		80	26	-88	
	Oblouková	RD			0	1	3	3		2			2		-1	
	Jihlavská	-			0		0	0	19				19		19	
Suma			520	760	1800	33	90	1890	798	30	157	0	985	34	-905	0

Celkový součet všech bytů a rodinných domů

Předpokládaný aktuální potenciál obyvatel v bytech a r.domech

1313

3316

CELKOVÁ POTŘEBA STÁNÍ (výpočet dle ČSN)

CELKOVÁ NABÍDKA LEGÁL. STÁNÍ

DISPROPORCE nedostatek/nadbytek park.a odst. míst

1890

985

-905

MČ: BRNO STŘED

KÚ: Štýřice

Urbanizace			Potřeba						Pokrytí						Disproporce	Rozvoj
UO	ULICE	TYP ZÁSTAVBY	Počet byt.jednotek do 100m2 (BD-bytové domy)	Počet byt.jednotek do 100m2 (PD-panelové domy)	Výpočet poptávky park. a odst.míst dle ČSN 736110 do 100m2	Počet byt.jednotek nad 100m2 (RD-rodinné domy)	Výpočet poptávky park. a odst.míst dle ČSN 736110 nad 100m2	CELKOVÁ POTŘEBA STÁNÍ (výpočet dle ČSN)	Venkovní parkoviště (na veř.komunikacích)	Kryté parkoviště (sočást RD, BD, PD)	Samostatně stojící garáže (řadové, patrové)	Veřejné hromadné garáže (typ Slovan)	CELKOVÁ NABÍDKA LEGÁL. STÁNÍ	NELEGÁLNÍ park. a odst. stání	Nedostatek / nadbytek park. a odst.míst	Připravované stavby park.stání v režii UMČ

17	Renneská třída	-			0		0	0					0		0	
	Polní	-			0		0	0	95				95		95	
	Holandská	-			0		0	0	52				52	15	52	
	Heršpická	-			0		0	0					0		0	
	Opavská	-			0		0	0	68				68		68	
	Bidláky	-			0		0	0	195				195		195	
	Pražákova	-			0		0	0	156				156		156	
Suma			0	0	0	0	0	0	566	0	0	0	566	15	566	0

Celkový součet všech bytů a rodinných domů
Předpokládaný aktuální potenciál obyvatel v bytech a r.domech

0
0

CELKOVÁ POTŘEBA STÁNÍ (výpočet dle ČSN)

0

CELKOVÁ NABÍDKA LEGÁL. STÁNÍ

566

DISPROPORCE nedostatek/nadbytek park.a odst. míst

566

MČ: BRNO STŘED

KÚ: Štýřice

Urbanizace			Potřeba					Pokrytí					Disproporce	Rozvoj		
UO	ULICE	TYP ZÁSTAVBY	Počet byt.jednotek do 100m2 (BD-bytové domy)	Počet byt.jednotek do 100m2 (PD-panelové domy)	Výpočet poptávky park. a odst.míst dle ČSN 736110 do 100m2	Počet byt.jednotek nad 100m2 (RD-rodinné domy)	Výpočet poptávky park. a odst.míst dle ČSN 736110 nad 100m2	CELKOVÁ POTŘEBA STÁNÍ (výpočet dle ČSN)	Venkovní parkoviště (na veř.komunikacích)	Kryté parkoviště (sočást RD, BD, PD)	Samostatné stojící garáže (řadové, patrové)	Veřejné hromadné garáže (typ Slovan)	CELKOVÁ NABÍDKA LEGÁL. STÁNÍ	NELEGÁLNÍ park. a odst. stání	<u>Nedostatek / nadbytek park. a odst.míst</u>	Připravované stavby park.stání v režii UMČ

18	Heršpická	-			0		0	0	109				109		109	
	Bidláky	-			0		0	0	161				161		161	
	Pražákova	BD	5		7		0	7	121				121		114	
	Strážní	-			0		0	0					0		0	
	Londýnské nám.	-			0		0	0					0		0	
	Vídeňská	BD	10		14		0	14	28				28	9	14	
Suma			15	0	21	0	0	21	419	0	0	0	419	9	398	0

Celkový součet všech bytů a rodinných domů	15
Předpokládaný aktuální potenciál obyvatel v bytech a r.domech	38

CELKOVÁ POTŘEBA STÁNÍ (výpočet dle ČSN)
CELKOVÁ NABÍDKA LEGÁL. STÁNÍ
DISPROPORCE nedostatek/nadbytek park.a odst. míst

21
419
398

19	Jihlavská	-			0		0	0					0		0	
	Vídeňská	-			0		0	0					0		0	
Suma			0	0	0	0	0	0	0	0	0	0	0	0	0	0

Celkový součet všech bytů a rodinných domů	0
Předpokládaný aktuální potenciál obyvatel v bytech a r.domech	0

CELKOVÁ POTŘEBA STÁNÍ (výpočet dle ČSN)
CELKOVÁ NABÍDKA LEGÁL. STÁNÍ
DISPROPORCE nedostatek/nadbytek park.a odst. míst

0
0
0

MČ: BRNO STŘED

KÚ: Štýřice

Urbanizace		Potřeba, Pokrytí												Disproporce	
UO	ULICE	PŘEDMĚT FUNKČNÍHO VYUŽITÍ (Výpočet poptávky park. míst dle ČSN 736110 a zjištěná nabídka park. míst)										CELKOVÁ POTŘEBA STÁNÍ (výpočet dle ČSN)	CELKOVÁ NABÍDKA LEGÁL. STÁNÍ	<u>Nedostatek / nadbytek park. a odst.míst</u>	
		ŠKOLSTVÍ		ZDRAVOTNICTVÍ		PROVOZ.	VÝROBNÍ PODNIKY		KOMERČNÍ OBLAST		KULTURA, SPORT				
		potřeba	pokrytí	potřeba	pokrytí	potřeba	potřeba	pokrytí	potřeba	pokrytí	potřeba				pokrytí
12	Vinohrady					2							0	0	0
	Červený kopec			24	0	14							24	0	-24
	Kamenná čtvrť					13							0	0	0
	Kamenná	3	0	14	0	84							17	0	-17
	L. Konečné												0	0	0
	Táborského nábřeží					14							0	0	0
	Vídeňská					8							0	0	0
	Jaroslava Foglara					12							0	0	0
	Pod Červenou skálou												0	0	0
Suma		3	0	38	0	147	0	0	0	0	0	0	41	0	-41

CELKOVÁ POTŘEBA STÁNÍ (výpočet dle ČSN)41

CELKOVÁ NABÍDKA LEGÁL. STÁNÍ0

DISPROPORCE nedostatek/nadbytek park.a odst. míst-41

13	Vídeňská					646							0	0	0
	Polní			192	15	71							192	15	-177
	Vojtova												0	0	0
	Renneská třída												0	0	0
	Bakalovo nábř.					12							0	0	0
Suma		0	0	192	15	729	0	0	0	0	0	0	192	15	-177

CELKOVÁ POTŘEBA STÁNÍ (výpočet dle ČSN)192

CELKOVÁ NABÍDKA LEGÁL. STÁNÍ15

DISPROPORCE nedostatek/nadbytek park.a odst. míst-177

MČ: BRNO STŘED

KÚ: Štýřice

Urbanizace		Potřeba, Pokrytí												Disproporce	
UO	ULICE	PŘEDMĚT FUNKČNÍHO VYUŽITÍ (Výpočet poptávky park. míst dle ČSN 736110 a zjištěná nabídka park. míst)										CELKOVÁ POTŘEBA STÁNÍ (výpočet dle ČSN)	CELKOVÁ NABÍDKA LEGÁL. STÁNÍ	Nedostatek / nadbytek park. a odst.míst	
		ŠKOLSTVÍ		ZDRAVOTNICTVÍ		PROVOZ.	VÝROBNÍ PODNIKY		KOMERČNÍ OBLAST		KULTURA, SPORT				
		potřeba	pokrytí	potřeba	pokrytí	potřeba	potřeba	pokrytí	potřeba	pokrytí	potřeba				pokrytí
14	Horní					128							0	0	0
	Stráň					48							0	0	0
	Vinohrady					98							0	0	0

Suma

00002740000000

000

CELKOVÁ POTŘEBA STÁNÍ (výpočet dle ČSN)

CELKOVÁ NABÍDKA LEGÁL. STÁNÍ

DISPROPORCE nedostatek/nadbytek park.a odst. míst

000

15	Vídeňská	23	0			2							23	0	-23
	Jílová	21	37			67							21	37	16
	Rovná					6							0	0	0
	Vinohrady												0	0	0
	Havlenova					18							0	0	0
	Gallašova												0	0	0
	Renneská třída												0	0	0
	Gremlova					4							0	0	0
	Sobotkova												0	0	0
	Vojtova					35							0	0	0
	Celní												0	0	0
	Horní	23	0										23	0	-23
	Strž					24							0	0	0

Suma

6737001560000000

6737-30

CELKOVÁ POTŘEBA STÁNÍ (výpočet dle ČSN)

CELKOVÁ NABÍDKA LEGÁL. STÁNÍ

DISPROPORCE nedostatek/nadbytek park.a odst. míst

6737-30

MČ: BRNO STŘED

KÚ: Štýřice

Urbanizace		Potřeba, Pokrytí												Disproporce		
UO	ULICE	PŘEDMĚT FUNKČNÍHO VYUŽITÍ (Výpočet poptávky park. míst dle ČSN 736110 a zjištěná nabídka park. míst)												CELKOVÁ POTŘEBA STÁNÍ (výpočet dle ČSN)	CELKOVÁ NABÍDKA LEGÁL. STÁNÍ	Nedostatek / nadbytek park. a odst.míst
		ŠKOLSTVÍ		ZDRAVOTNICTVÍ		PROVOZ.	VÝROBNÍ PODNIKY		KOMERČNÍ OBLAST		KULTURA, SPORT					
		potřeba	pokrytí	potřeba	pokrytí	potřeba	potřeba	pokrytí	potřeba	pokrytí	potřeba	pokrytí				
16	Renneská třída												0	0	0	
	Opavská					50							0	0	0	
	Dvorského					2							0	0	0	
	Vsetínská			25	0	6							25	0	-25	
	Polní								376	818			376	818	442	
	Vysoká					6							0	0	0	
	Sovinec					24							0	0	0	
	Pšeník	3	0			6							3	0	-3	
	Vídeňská												0	0	0	
	Strážní					30							0	0	0	
	Hluboká					6							0	0	0	
	Oblouková												0	0	0	
	Jihlavská					15							0	0	0	
Suma		3	0	25	0	145	0	0	376	818	0	0	404	818	414	

CELKOVÁ POTŘEBA STÁNÍ (výpočet dle ČSN)404

CELKOVÁ NABÍDKA LEGÁL. STÁNÍ818

DISPROPORCE nedostatek/nadbytek park.a odst. míst414

17	Renneská třída					113							0	0	0
	Polní												0	0	0
	Holandská					155	76	180					76	180	104
	Heršpická					360	58	0	188	351			246	351	105
	Opavská												0	0	0
	Bidláky					37							0	0	0
	Pražákova					50							0	0	0
Suma		0	0	0	0	715	134	180	188	351	0	0	322	531	209

CELKOVÁ POTŘEBA STÁNÍ (výpočet dle ČSN)322

CELKOVÁ NABÍDKA LEGÁL. STÁNÍ531

DISPROPORCE nedostatek/nadbytek park.a odst. míst209

MČ: BRNO STŘED

KÚ: Štýřice

Urbanizace		Potřeba, Pokrytí												Disproporce	
UO	ULICE	PŘEDMĚT FUNKČNÍHO VYUŽITÍ (Výpočet poptávky park. míst dle ČSN 736110 a zjištěná nabídka park. míst)										CELKOVÁ POTŘEBA STÁNÍ (výpočet dle ČSN)	CELKOVÁ NABÍDKA LEGÁL. STÁNÍ	Nedostatek / nadbytek park. a odst.míst	
		ŠKOLSTVÍ		ZDRAVOTNICTVÍ		PROVOZ.	VÝROBNÍ PODNIKY		KOMERČNÍ OBLAST		KULTURA, SPORT				
		potřeba	pokrytí	potřeba	pokrytí	potřeba	potřeba	pokrytí	potřeba	pokrytí	potřeba				pokrytí
18	Heršpická						275	50					275	50	-225
	Bidláky												0	0	0
	Pražákova												0	0	0
	Strážní												0	0	0
	Londýnské nám.					64				134			0	134	134
	Vídeňská						49	58					49	58	9

CELKOVÁ POTŘEBA STÁNÍ (výpočet dle ČSN)

324

CELKOVÁ NABÍDKA LEGÁL. STÁNÍ

242

DISPROPORCE nedostatek/nadbytek park.a odst. míst

-82

19	Jihlavská												0	0	0
	Vídeňská												0	0	0

Suma

0000000000000000000

CELKOVÁ POTŘEBA STÁNÍ (výpočet dle ČSN)

0

CELKOVÁ NABÍDKA LEGÁL. STÁNÍ

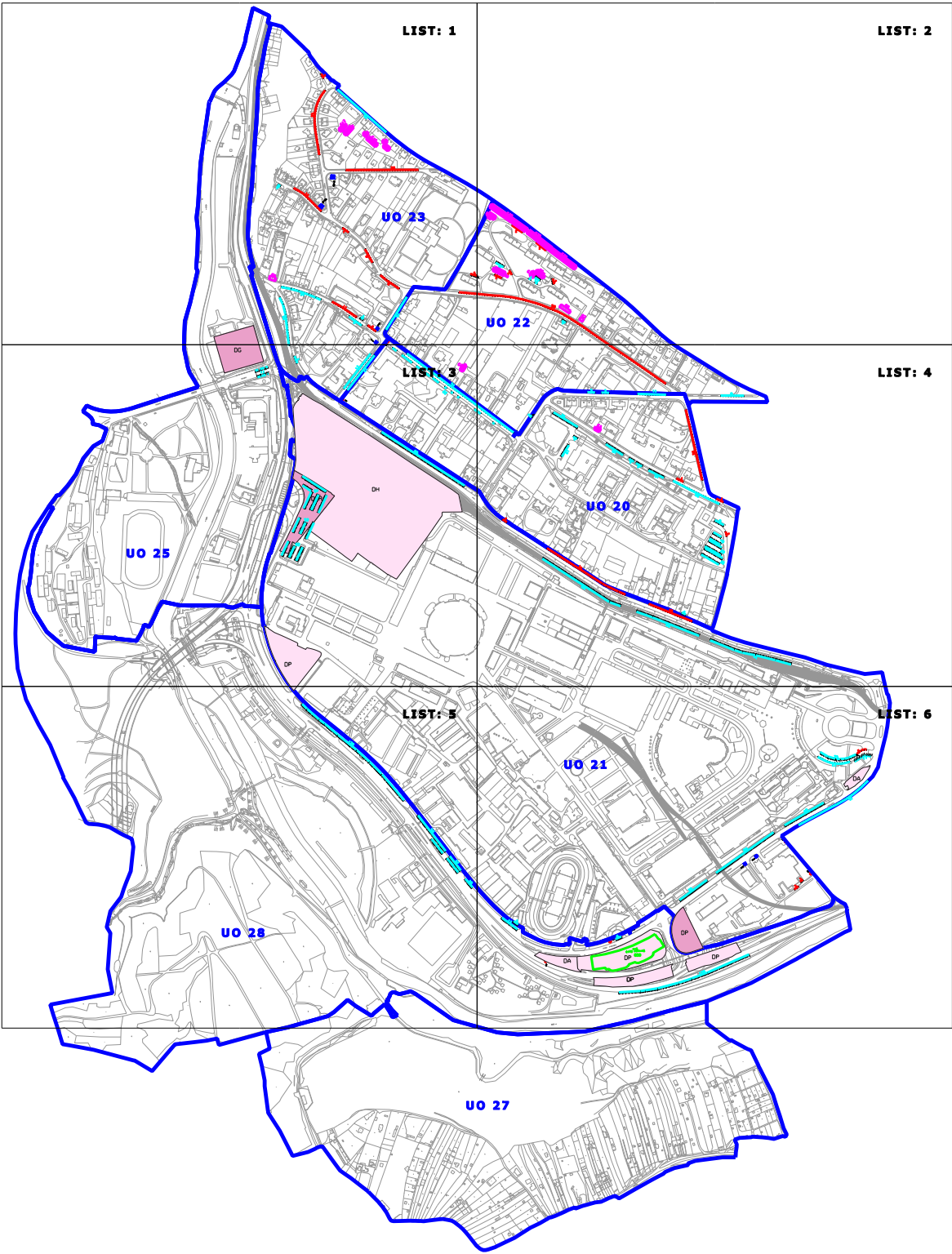
0

DISPROPORCE nedostatek/nadbytek park.a odst. míst

0

DETAILLNÍ ANALÝZA UO DLE KÚ PISÁRKY

REZIDENTNÍ A OSTATNÍ PARKOVÁNÍ



LEGENDA:

- REZIDENTNÍ PARKOVÁNÍ**
- LEGÁLNÍ PARK. MÍSTA S UVEDENÝM POČTEM A VYZNAČENÝM ZPŮSOBEM STÁNÍ
 - NELEGÁLNÍ PARK. MÍSTA S UVEDENÝM POČTEM A VYZNAČENÝM ZPŮSOBEM STÁNÍ
 - PARKOVIŠTĚ S PA S MOŽNOSTÍ STÁNÍ ZDARMA S RP-KARTOU
 - SAMOSTATNĚ STOJÍCÍ GARÁŽE (ŘADOVÉ, PATROVÉ) S UVEDENÝM POČTEM

- OSTATNÍ PARKOVÁNÍ**
- PARKOVIŠTĚ S PA BEZ MOŽNOSTI STÁNÍ ZDARMA S RP-KARTOU
 - ZÁVOROVÉ SYSTÉMY S PLACENÝMI PARK.MÍSTY
 - VEŘEJNÉ HROMADNÉ GARÁŽE (TYP SLOVAN)

- OSTATNÍ**
- ZPŮSOB ORGANIZACE DOPRAVY
 - HRANICE URBANISTICKÝCH OBVODŮ
 - POŘADOVÉ ČÍSLO URBANISTICKÉHO OBVODU

- PLÁN VYUŽITÍ ÚZEMÍ-STABILIZOVANÉ**
- HROMADNÁ OSOBNÍ DOPRAVA (VČ.TECH.ZÁZEMÍ)
 - SLUŽBY PRO AUTOMOBILOVOU DOPRAVU
 - VÝZNAMNÁ PARKOVIŠTĚ
 - PARKOVIŠTĚ TYPU PARK AND RIDE
 - HROMADNÉ ODSTAVNÉ A PARKOVACÍ GARÁŽE
 - LETECKÁ DOPRAVA

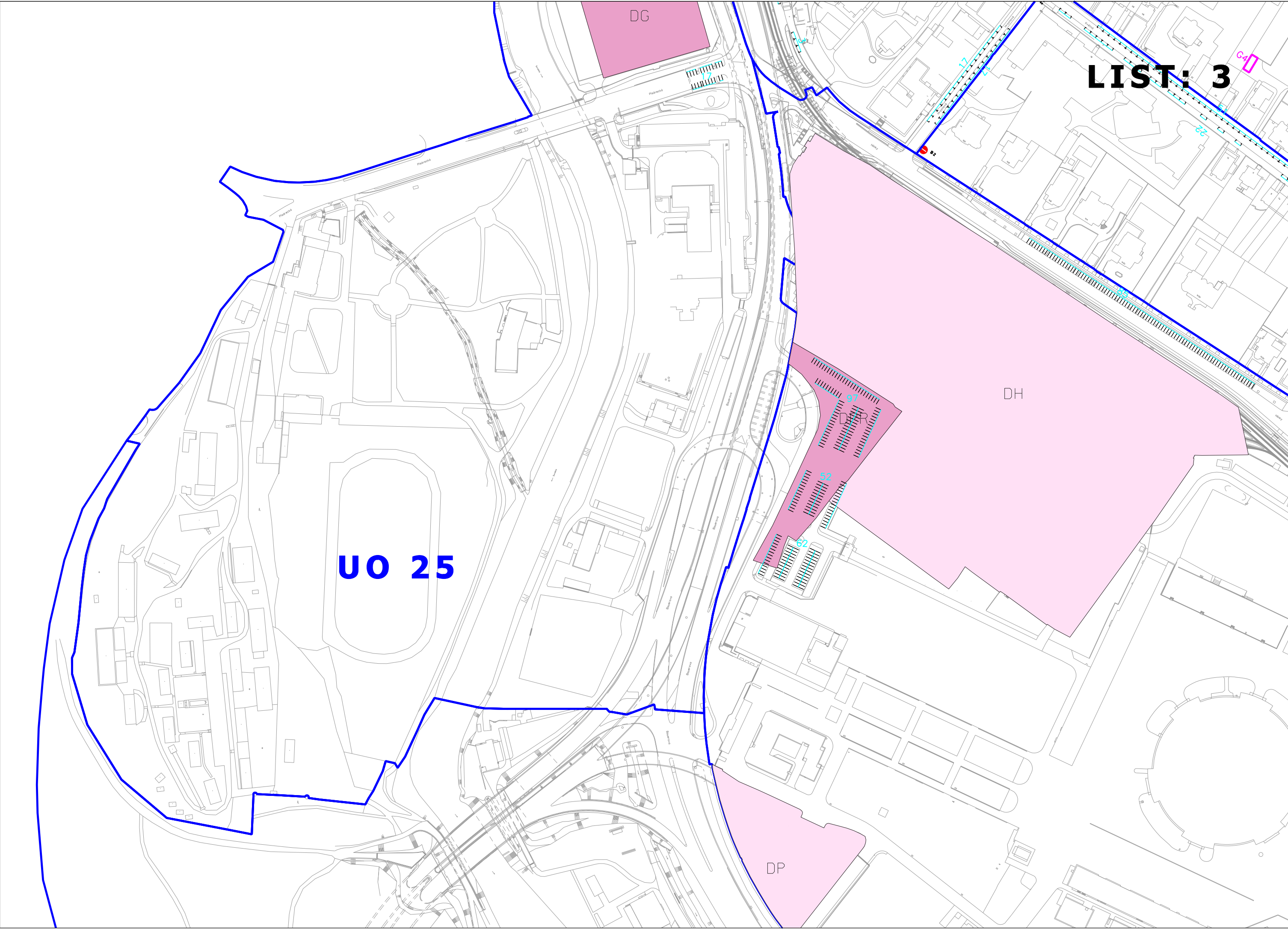
- PLÁN VYUŽITÍ ÚZEMÍ-NÁVRH**
- HROMADNÁ OSOBNÍ DOPRAVA (VČ.TECH.ZÁZEMÍ)
 - SLUŽBY PRO AUTOMOBILOVOU DOPRAVU
 - VÝZNAMNÁ PARKOVIŠTĚ
 - PARKOVIŠTĚ TYPU PARK AND RIDE
 - HROMADNÉ ODSTAVNÉ A PARKOVACÍ GARÁŽE
 - LETECKÁ DOPRAVA

LIST: 1

UO 23

LIST: 2

UO 22



LIST: 3

UO 25

DG

DH

DP

G4

B2

62

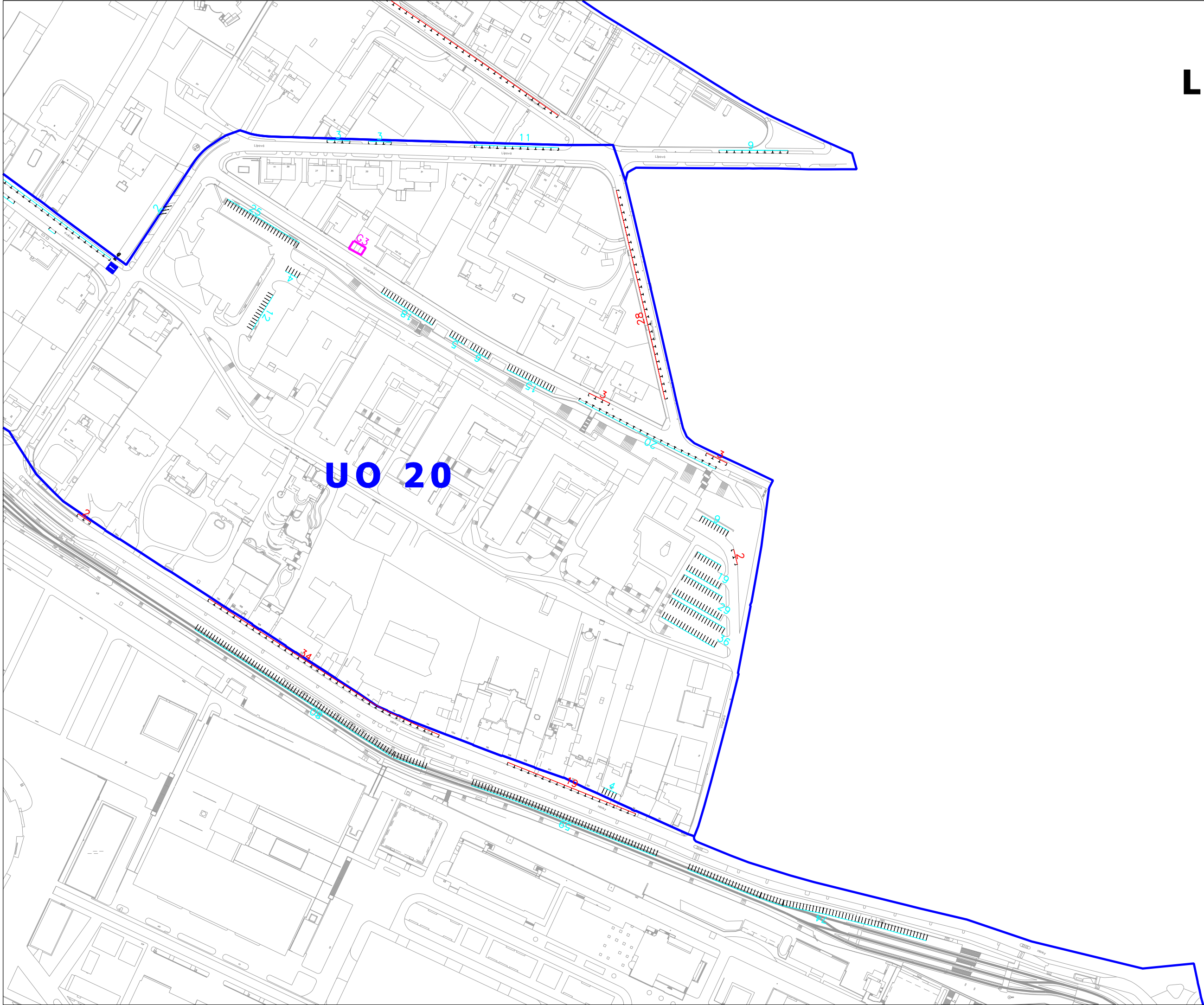
52

97

25

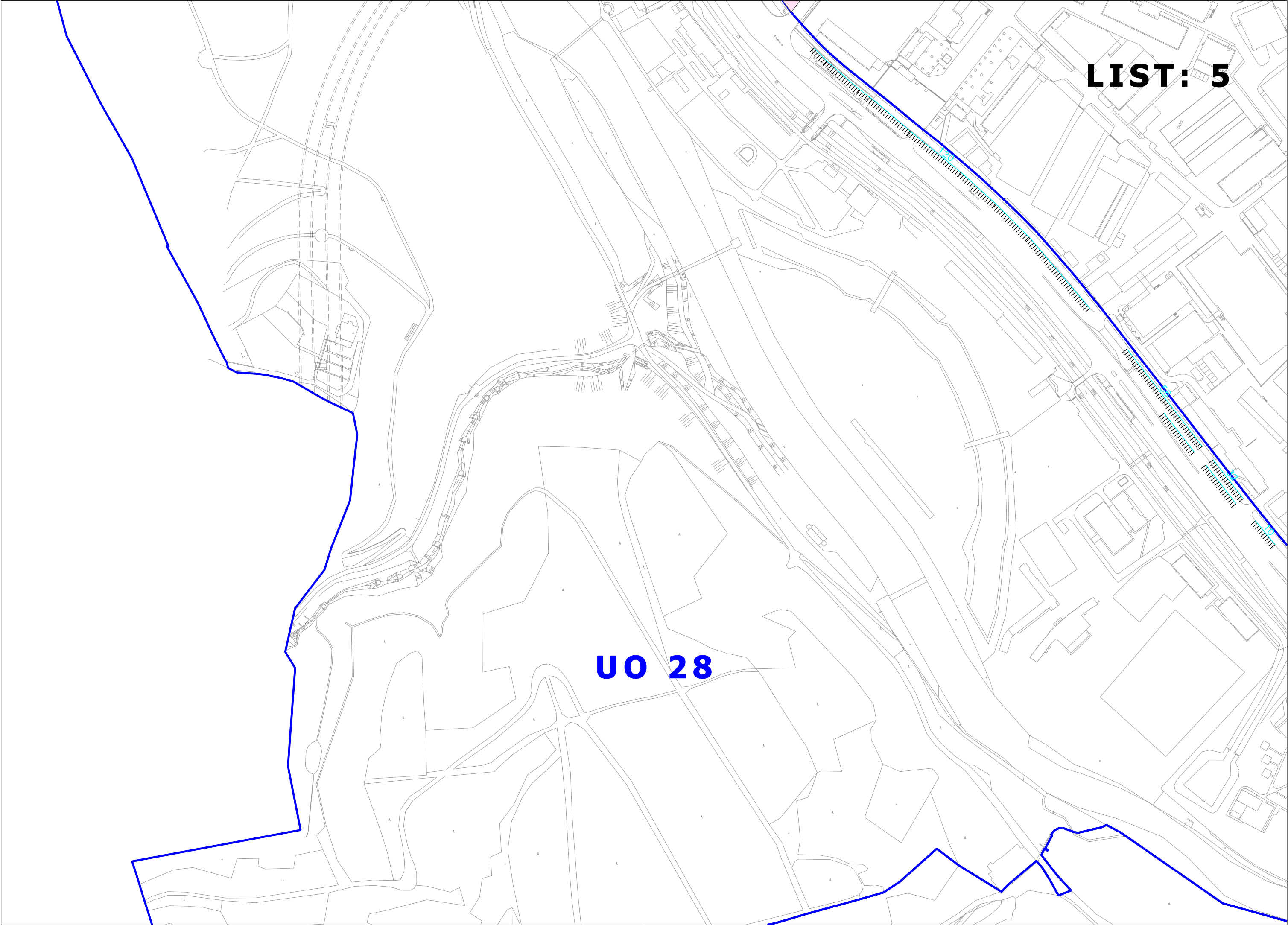
17

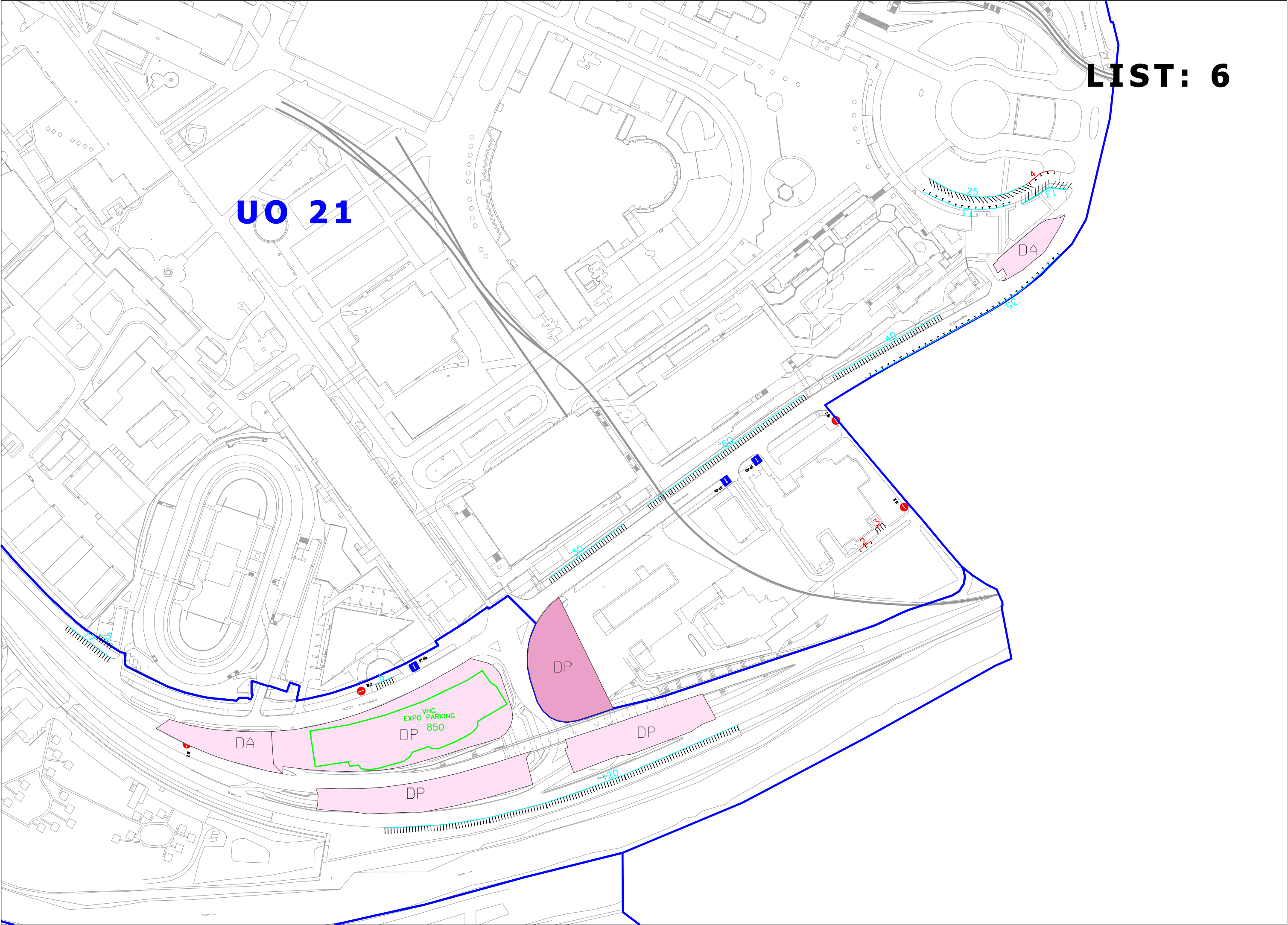
24



LIST: 5

UO 28





MČ: BRNO STŘED

KÚ: Pisárky

Urbanizace			Potřeba						Pokrytí						Disproporce	Rozvoj
UO	ULICE	TYP ZÁSTAVBY	Počet byt.jednotek do 100m2 (BD-bytové domy)	Počet byt.jednotek do 100m2 (PD-panelové domy)	Výpočet poptávky park. a odst.míst dle ČSN 736110 do 100m2	Počet byt.jednotek nad 100m2 (RD-rodinné domy)	Výpočet poptávky park. a odst.míst dle ČSN 736110 nad 100m2	CELKOVÁ POTŘEBA STÁNÍ (výpočet dle ČSN)	Venkovní parkoviště (na veř.komunikacích)	Kryté parkoviště (sočást RD, BD, PD)	Samostatně stojící garáže (řadové, patrové)	Veřejné hromadné garáže (typ Slovan)	CELKOVÁ NABÍDKA LEGÁL. STÁNÍ	NELEGÁLNÍ park. a odst. stání	Nedostatek / nadbytek park. a odst.míst	Připravované stavby park.stání v režii UMČ

20	Lipová	BD, RD	4		6	8	22	27	19	1			20		-7	
	Vinařská	BD, RD	5		7	14	38	45	198	4	3		205	8	160	
	Květná	BD, RD	4		6	6	16	22	73	5			78		56	
	Hlinky	BD	64		90		0	90	4	10			14		-76	
	Neumannova	RD			0	1	3	3					0	28	-3	

Suma

77010829791872942030317361300

Celkový součet všech bytů a rodinných domů	106
Předpokládaný aktuální potenciál obyvatel v bytech a r.domech	294

CELKOVÁ POTŘEBA STÁNÍ (výpočet dle ČSN)

CELKOVÁ NABÍDKA LEGÁL. STÁNÍ

DISPROPORCE nedostatek/nadbytek park.a odst. míst

187317130

21	Hlinky	-			0		0	0	298				298	55	298	
	Křížkovského	BD, RD	1		1	1	3	4	165				165	5	161	
	Bauerova	-			0		0	0	211				211		211	
	Výstaviště	-			0		0	0	51				51	4	51	

Suma

101134725000725647210

Celkový součet všech bytů a rodinných domů	2
Předpokládaný aktuální potenciál obyvatel v bytech a r.domech	6

CELKOVÁ POTŘEBA STÁNÍ (výpočet dle ČSN)

CELKOVÁ NABÍDKA LEGÁL. STÁNÍ

DISPROPORCE nedostatek/nadbytek park.a odst. míst

4725721

MČ: BRNO STŘED

KÚ: Pisárky

Urbanizace			Potřeba					Pokrytí					Disproporce	Rozvoj		
UO	ULICE	TYP ZÁSTAVBY	Počet byt.jednotek do 100m2 (BD-bytové domy)	Počet byt.jednotek do 100m2 (PD-panelové domy)	Výpočet poptávky park. a odst.míst dle ČSN 736110 do 100m2	Počet byt.jednotek nad 100m2 (RD-rodinné domy)	Výpočet poptávky park. a odst.míst dle ČSN 736110 nad 100m2	CELKOVÁ POTŘEBA STÁNÍ (výpočet dle ČSN)	Venkovní parkoviště (na veř.komunikacích)	Kryté parkoviště (sočást RD, BD, PD)	Samostatné stojící garáže (řadové, patrové)	Veřejné hromadné garáže (typ Slovan)	CELKOVÁ NABÍDKA LEGÁL. STÁNÍ	NELEGÁLNÍ park. a odst. stání	<u>Nedostatek / nadbytek park. a odst.míst</u>	Připravované stavby park.stání v režii UMČ

22	Lipová	RD			0	1	3	3	9				9		6	
	Neumannova	BD, RD	225		316	7	19	335	19	15	27		61	65	-274	
	Květná	RD			0	10	27	27		6	4		10		-17	
	Hroznová	RD			0	4	11	11		11			11		0	
	Preslova	BD, RD	48		68	2	5	73			76		76	10	3	

Suma

273038424654492832107016775-2820

Celkový součet všech bytů a rodinných domů	297
Předpokládaný aktuální potenciál obyvatel v bytech a r.domech	767

CELKOVÁ POTŘEBA STÁNÍ (výpočet dle ČSN)

CELKOVÁ NABÍDKA LEGÁL. STÁNÍ

DISPROPORCE nedostatek/nadbytek park.a odst. míst

449167-282

23	Hroznová	BD,RD	22		31	20	54	85	52	11			63	32	-22	
	M. Pujmanové	BD,RD	18		25	8	22	47		15			15	28	-32	
	Preslova	BD,PD,RD	10	36	65	7	19	84	25		28		53	2	-31	
	Kamenomlýnská	BD	32		45		0	45	19	15	4		38	15	-7	
	Žabovřeská	BD,RD	11		15	5	14	29	21	5			26		-3	
	Kalvodova	BD,RD	15		21	15	41	62	25	14			39		-23	

Suma

10836203551503521426032023477-1180

Celkový součet všech bytů a rodinných domů	199
Předpokládaný aktuální potenciál obyvatel v bytech a r.domech	553

CELKOVÁ POTŘEBA STÁNÍ (výpočet dle ČSN)

CELKOVÁ NABÍDKA LEGÁL. STÁNÍ

DISPROPORCE nedostatek/nadbytek park.a odst. míst

352234-118

MČ: BRNO STŘED

KÚ: Pisárky

Urbanizace			Potřeba					Pokrytí					Disproporce	Rozvoj		
UO	ULICE	TYP ZÁSTAVBY	Počet byt.jednotek do 100m2 (BD-bytové domy)	Počet byt.jednotek do 100m2 (PD-panelové domy)	Výpočet poptávky park. a odst.míst dle ČSN 736110 do 100m2	Počet byt.jednotek nad 100m2 (RD-rodinné domy)	Výpočet poptávky park. a odst.míst dle ČSN 736110 nad 100m2	CELKOVÁ POTŘEBA STÁNÍ (výpočet dle ČSN)	Venkovní parkoviště (na veř.komunikacích)	Kryté parkoviště (sočást RD, BD, PD)	Samostatné stojící garáže (řadové, patrové)	Veřejné hromadné garáže (typ Slovan)	CELKOVÁ NABÍDKA LEGÁL. STÁNÍ	NELEGÁLNÍ park. a odst. stání	<u>Nedostatek / nadbytek park. a odst.míst</u>	Připravované stavby park.stání v režii UMČ

25	Bauerova	-			0		0	0					0		0	
	Pisárecká	BD	6		8		0	8	17				17		9	
	Žabovřeská	-			0		0	0					0		0	

Suma

6080081700017000017090

Celkový součet všech bytů a rodinných domů	6
Předpokládaný aktuální potenciál obyvatel v bytech a r.domech	15

CELKOVÁ POTŘEBA STÁNÍ (výpočet dle ČSN)

CELKOVÁ NABÍDKA LEGÁL. STÁNÍ

DISPROPORCE nedostatek/nadbytek park.a odst. míst

8179

27	Vinohrady	BD, RD	4		6	15	41	46					0		-46	
----	-----------	--------	---	--	---	----	----	----	--	--	--	--	---	--	-----	--

Suma

406154146000000-460

Celkový součet všech bytů a rodinných domů	19
Předpokládaný aktuální potenciál obyvatel v bytech a r.domech	63

CELKOVÁ POTŘEBA STÁNÍ (výpočet dle ČSN)

CELKOVÁ NABÍDKA LEGÁL. STÁNÍ

DISPROPORCE nedostatek/nadbytek park.a odst. míst

460-46

MČ: BRNO STŘED

KÚ: Pisárky

Urbanizace			Potřeba					Pokrytí					Disproporce	Rozvoj		
UO	ULICE	TYP ZÁSTAVBY	Počet byt.jednotek do 100m2 (BD-bytové domy)	Počet byt.jednotek do 100m2 (PD-panelové domy)	Výpočet poptávky park. a odst.míst dle ČSN 736110 do 100m2	Počet byt.jednotek nad 100m2 (RD-rodinné domy)	Výpočet poptávky park. a odst.míst dle ČSN 736110 nad 100m2	CELKOVÁ POTŘEBA STÁNÍ (výpočet dle ČSN)	Venkovní parkoviště (na veř.komunikacích)	Kryté parkoviště (sočást RD, BD, PD)	Samostatné stojící garáže (řadové, patrové)	Veřejné hromadné garáže (typ Slovan)	CELKOVÁ NABÍDKA LEGÁL. STÁNÍ	NELEGÁLNÍ park. a odst. stání	<u>Nedostatek / nadbytek park. a odst.míst</u>	Připravované stavby park.stání v režii UMČ

28	Bauerova	-			0		0	0	360				360		360	
	Křížkovského	-			0		0	0	6				6		6	

Suma			0	0	0	0	0	0	366	0	0	0	366	0	366	0
------	--	--	---	---	---	---	---	---	-----	---	---	---	-----	---	-----	---

Celkový součet všech bytů a rodinných domů
Předpokládaný aktuální potenciál obyvatel v bytech a r.domech

0
0

CELKOVÁ POTŘEBA STÁNÍ (výpočet dle ČSN)

0

CELKOVÁ NABÍDKA LEGÁL. STÁNÍ

366

DISPROPORCE nedostatek/nadbytek park.a odst. míst

366

MČ: BRNO STŘED

KÚ: Pisárky

Urbanizace		Potřeba, Pokrytí												Disproporce		
UO	ULICE	PŘEDMĚT FUNKČNÍHO VYUŽITÍ (Výpočet poptávky park. míst dle ČSN 736110 a zjištěná nabídka park. míst)												CELKOVÁ POTŘEBA STÁNÍ (výpočet dle ČSN)	CELKOVÁ NABÍDKA LEGÁL. STÁNÍ	Nedostatek / nadbytek park. a odst.míst
		ŠKOLSTVÍ		ZDRAVOTNICTVÍ		PROVOZ.	VÝROBNÍ PODNIKY		KOMERČNÍ OBLAST		KULTURA, SPORT					
		potřeba	pokrytí	potřeba	pokrytí	potřeba	potřeba	pokrytí	potřeba	pokrytí	potřeba	pokrytí				
20	Lipová	577	0			8							577	0	-577	
	Vinařská	306	0										306	0	-306	
	Květná					12	32	10					32	10	-22	
	Hlinky					151							0	0	0	
	Neumannova					17							0	0	0	

CELKOVÁ POTŘEBA STÁNÍ (výpočet dle ČSN)915

CELKOVÁ NABÍDKA LEGÁL. STÁNÍ10

DISPROPORCE nedostatek/nadbytek park.a odst. míst-905

21	Hlinky						300	20					300	20	-280
	Křížkovského						24	40					24	40	16
	Bauerova					62					8	0	8	0	-8
	Výstaviště					278							0	0	0

Suma000034032460008033260-272

CELKOVÁ POTŘEBA STÁNÍ (výpočet dle ČSN)332

CELKOVÁ NABÍDKA LEGÁL. STÁNÍ60

DISPROPORCE nedostatek/nadbytek park.a odst. míst-272

22	Lipová					28							0	0	0
	Neumannova												0	0	0
	Květná												0	0	0
	Hroznová					25							0	0	0
	Preslova												0	0	0

Suma0000530000000000

CELKOVÁ POTŘEBA STÁNÍ (výpočet dle ČSN)0

CELKOVÁ NABÍDKA LEGÁL. STÁNÍ0

DISPROPORCE nedostatek/nadbytek park.a odst. míst0

MČ: BRNO STŘED

KÚ: Pisárky

Urbanizace		Potřeba, Pokrytí												Disproporce		
UO	ULICE	PŘEDMĚT FUNKČNÍHO VYUŽITÍ (Výpočet poptávky park. míst dle ČSN 736110 a zjištěná nabídka park. míst)												CELKOVÁ POTŘEBA STÁNÍ (výpočet dle ČSN)	CELKOVÁ NABÍDKA LEGÁL. STÁNÍ	Nedostatek / nadbytek park. a odst.míst
		ŠKOLSTVÍ		ZDRAVOTNICTVÍ		PROVOZ.	VÝROBNÍ PODNIKY		KOMERČNÍ OBLAST		KULTURA, SPORT					
		potřeba	pokrytí	potřeba	pokrytí	potřeba	potřeba	pokrytí	potřeba	pokrytí	potřeba	pokrytí				
23	Hroznová	28	0										28	0	-28	
	M. Pujmanové												0	0	0	
	Preslova												0	0	0	
	Kamenomlýnská					15							0	0	0	
	Žabovřeská												0	0	0	
	Kalvodova												0	0	0	

CELKOVÁ POTŘEBA STÁNÍ (výpočet dle ČSN)

CELKOVÁ NABÍDKA LEGÁL. STÁNÍ

DISPROPORCE nedostatek/nadbytek park.a odst. míst

28

0

-28

25	Bauerova												0	0	0
	Pisárecká					155							0	0	0
	Žabovřeská												0	0	0

CELKOVÁ POTŘEBA STÁNÍ (výpočet dle ČSN)

CELKOVÁ NABÍDKA LEGÁL. STÁNÍ

DISPROPORCE nedostatek/nadbytek park.a odst. míst

0

0

0

27	Vinohrady												0	0	0
----	-----------	--	--	--	--	--	--	--	--	--	--	--	---	---	---

CELKOVÁ POTŘEBA STÁNÍ (výpočet dle ČSN)

CELKOVÁ NABÍDKA LEGÁL. STÁNÍ

DISPROPORCE nedostatek/nadbytek park.a odst. míst

0

0

0

MČ: BRNO STŘED

KÚ: Pisárky

Urbanizace		Potřeba, Pokrytí												Disproporce	
UO	ULICE	PŘEDMĚT FUNKČNÍHO VYUŽITÍ (Výpočet poptávky park. míst dle ČSN 736110 a zjištěná nabídka park. míst)										CELKOVÁ POTŘEBA STÁNÍ (výpočet dle ČSN)	CELKOVÁ NABÍDKA LEGÁL. STÁNÍ	Nedostatek / nadbytek park. a odst.míst	
		ŠKOLSTVÍ		ZDRAVOTNICTVÍ		PROVOZ.	VÝROBNÍ PODNIKY		KOMERČNÍ OBLAST		KULTURA, SPORT				
		potřeba	pokrytí	potřeba	pokrytí	potřeba	potřeba	pokrytí	potřeba	pokrytí	potřeba				pokrytí
28	Bauerova												0	0	0
	Křížkovského									850			0	850	850
Suma		0	0	0	0	0			0	850	0	0	0	850	850

CELKOVÁ POTŘEBA STÁNÍ (výpočet dle ČSN)

0

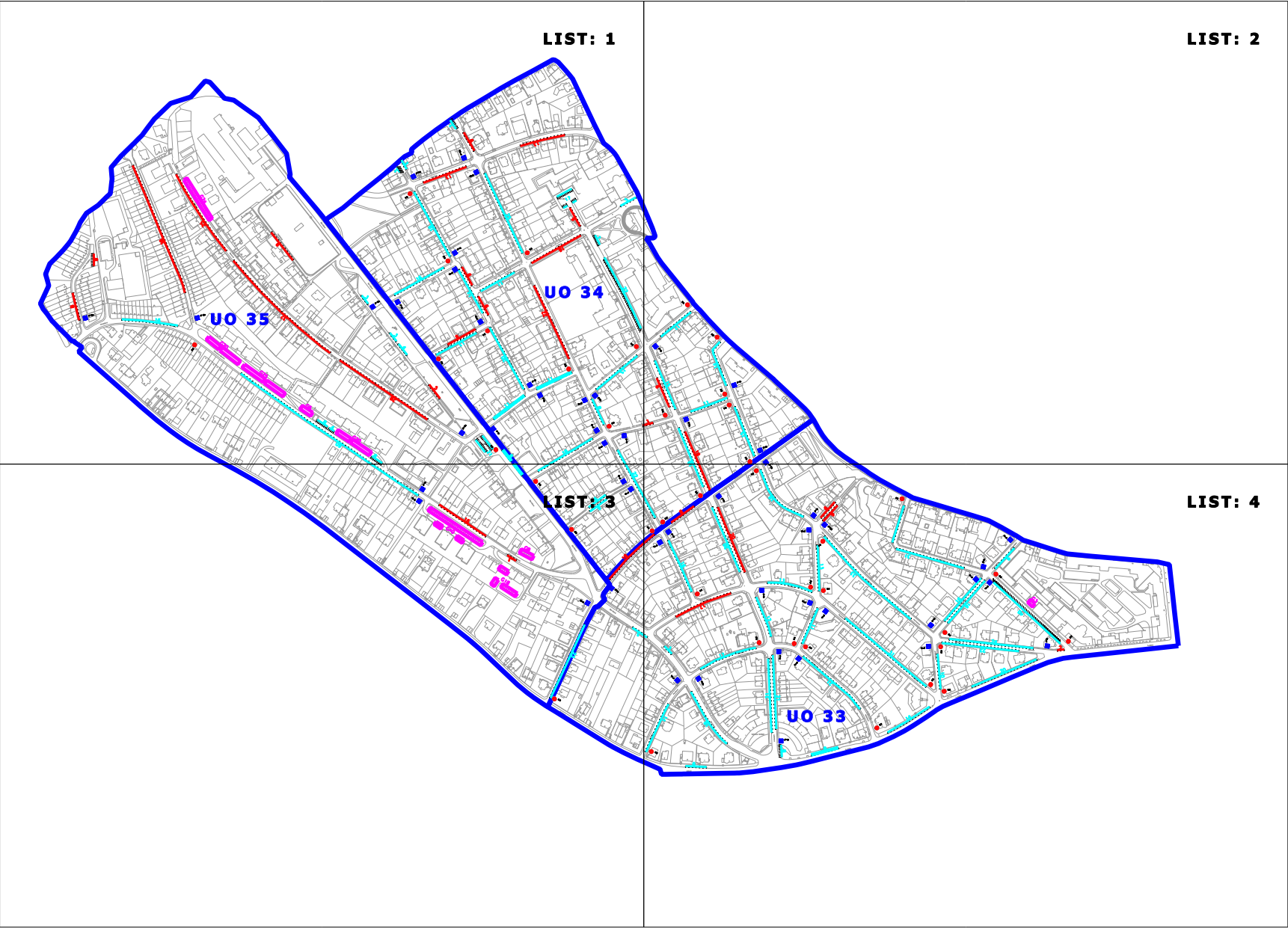
CELKOVÁ NABÍDKA LEGÁL. STÁNÍ

850

DISPROPORCE nedostatek/nadbytek park.a odst. míst

850

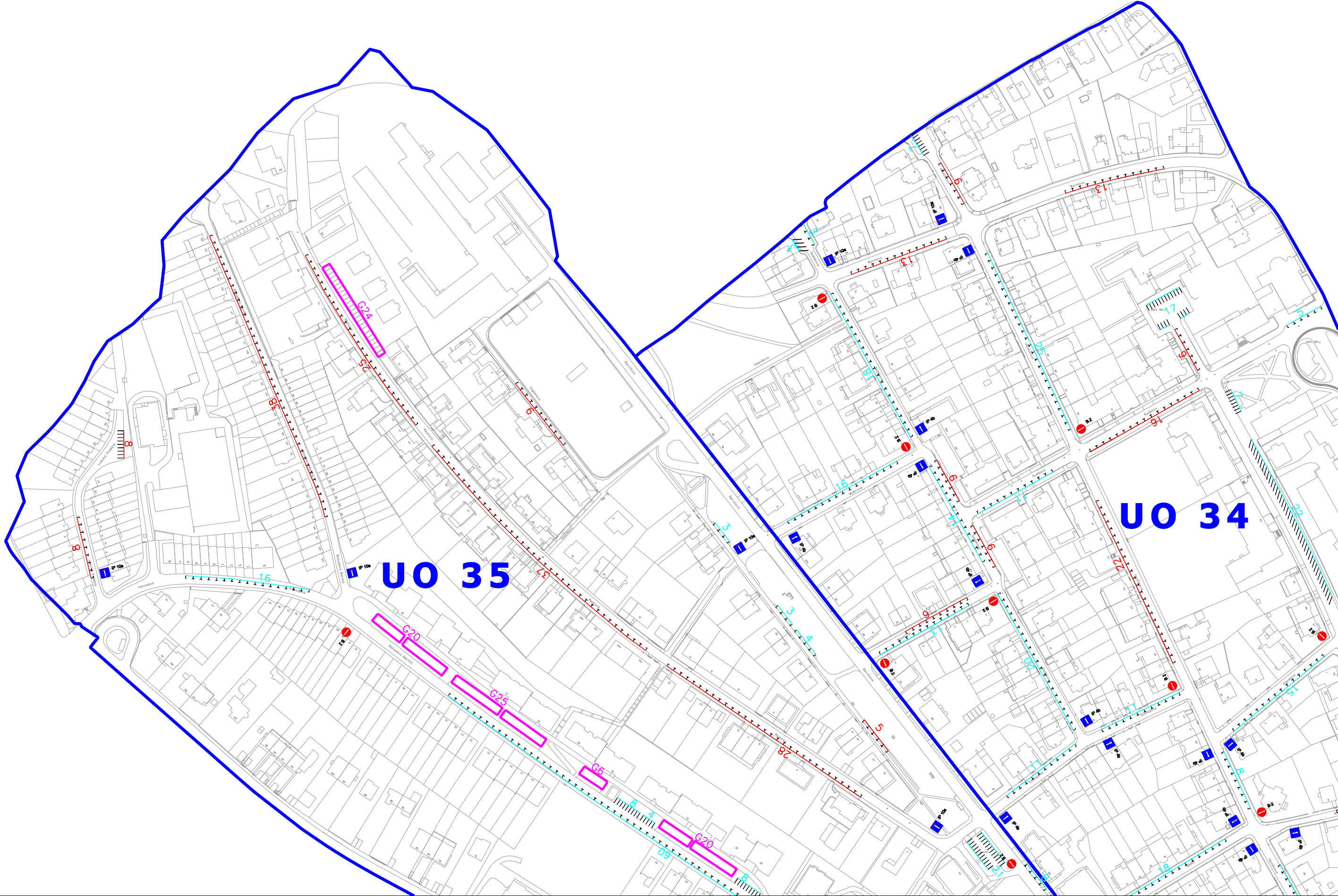
DETAILNÍ ANALÝZA UO DLE KÚ STRÁNICE REZIDENTNÍ A OSTATNÍ PARKOVÁNÍ



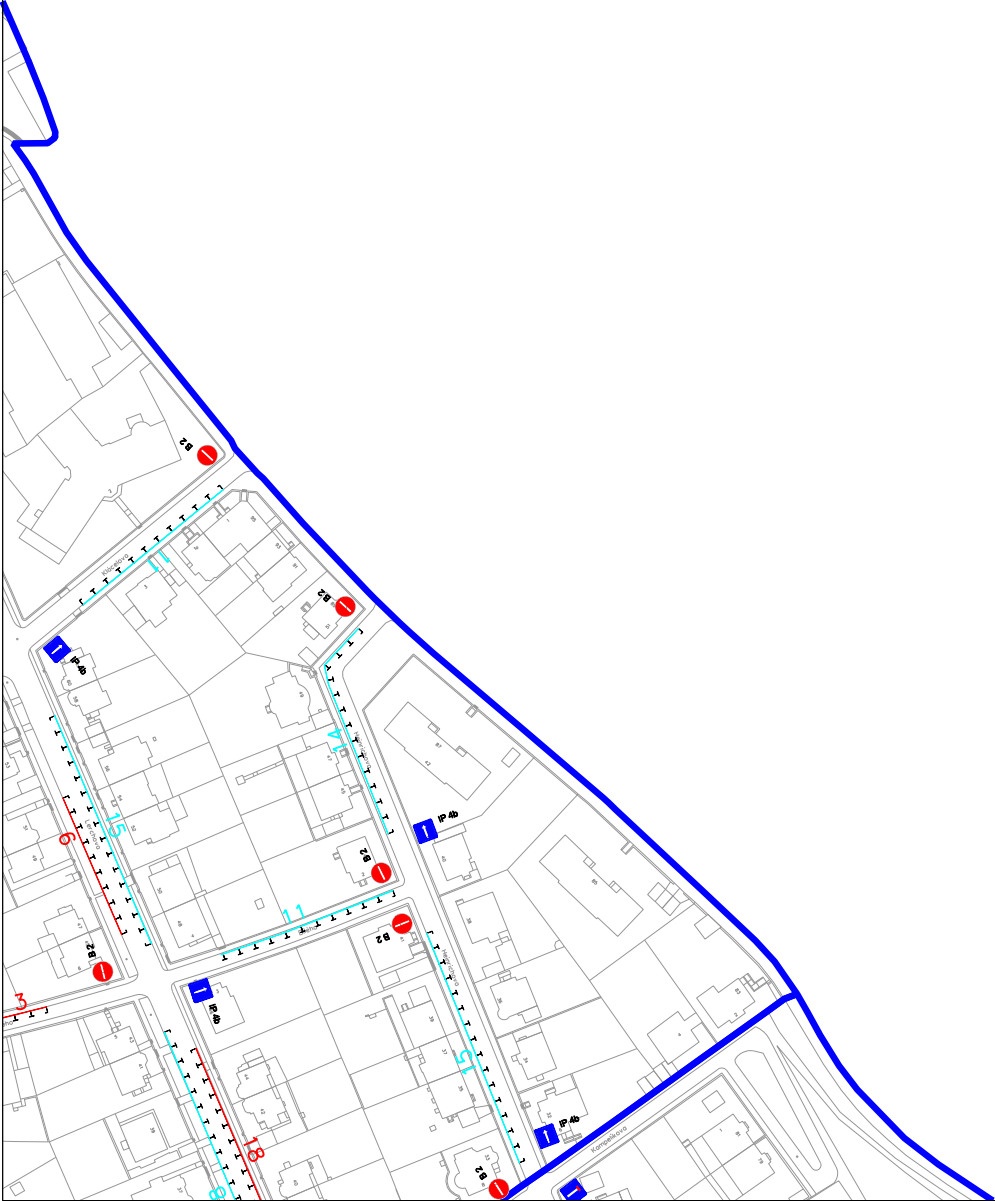
LEGENDA:

- REZIDENTNÍ PARKOVÁNÍ**
- LEGÁLNÍ PARK. MÍSTA S UVEDENÝM POČTEM A VYZNAČENÝM ZPŮSOBEM STÁNÍ**
 - NELEGÁLNÍ PARK. MÍSTA S UVEDENÝM POČTEM A VYZNAČENÝM ZPŮSOBEM STÁNÍ**
 - PARKOVIŠTĚ S PA S MOŽNOSTÍ STÁNÍ ZDARMA S RP-KARTOU**
 - SAMOSTATNĚ STOJÍCÍ GARÁŽE (ŘADOVÉ, PATROVÉ) S UVEDENÝM POČTEM**
- OSTATNÍ PARKOVÁNÍ**
- PARKOVIŠTĚ S PA BEZ MOŽNOSTI STÁNÍ ZDARMA S RP-KARTOU**
 - ZÁVOROVÉ SYSTÉMY S PLACENÝMI PARK.MÍSTY**
 - VEŘEJNÉ HROMADNÉ GARÁŽE (TYP SLOVAN)**
- OSTATNÍ**
- ZPŮSOB ORGANIZACE DOPRAVY**
 - HRANICE URBANISTICKÝCH OBVODŮ**
 - POŘADOVÉ ČÍSLO URBANISTICKÉHO OBVODU**
- PLÁN VYUŽITÍ ÚZEMÍ-STABILIZOVANÉ**
- HROMADNÁ OSOBNÍ DOPRAVA (VČ.TECH.ZÁZEMÍ)**
 - SLUŽBY PRO AUTOMOBILOVOU DOPRAVU**
 - VÝZNAMNÁ PARKOVIŠTĚ**
 - PARKOVIŠTĚ TYPU PARK AND RIDE**
 - HROMADNÉ ODSTAVNÉ A PARKOVACÍ GARÁŽE**
 - LETECKÁ DOPRAVA**
- PLÁN VYUŽITÍ ÚZEMÍ-NÁVRH**
- HROMADNÁ OSOBNÍ DOPRAVA (VČ.TECH.ZÁZEMÍ)**
 - SLUŽBY PRO AUTOMOBILOVOU DOPRAVU**
 - VÝZNAMNÁ PARKOVIŠTĚ**
 - PARKOVIŠTĚ TYPU PARK AND RIDE**
 - HROMADNÉ ODSTAVNÉ A PARKOVACÍ GARÁŽE**
 - LETECKÁ DOPRAVA**

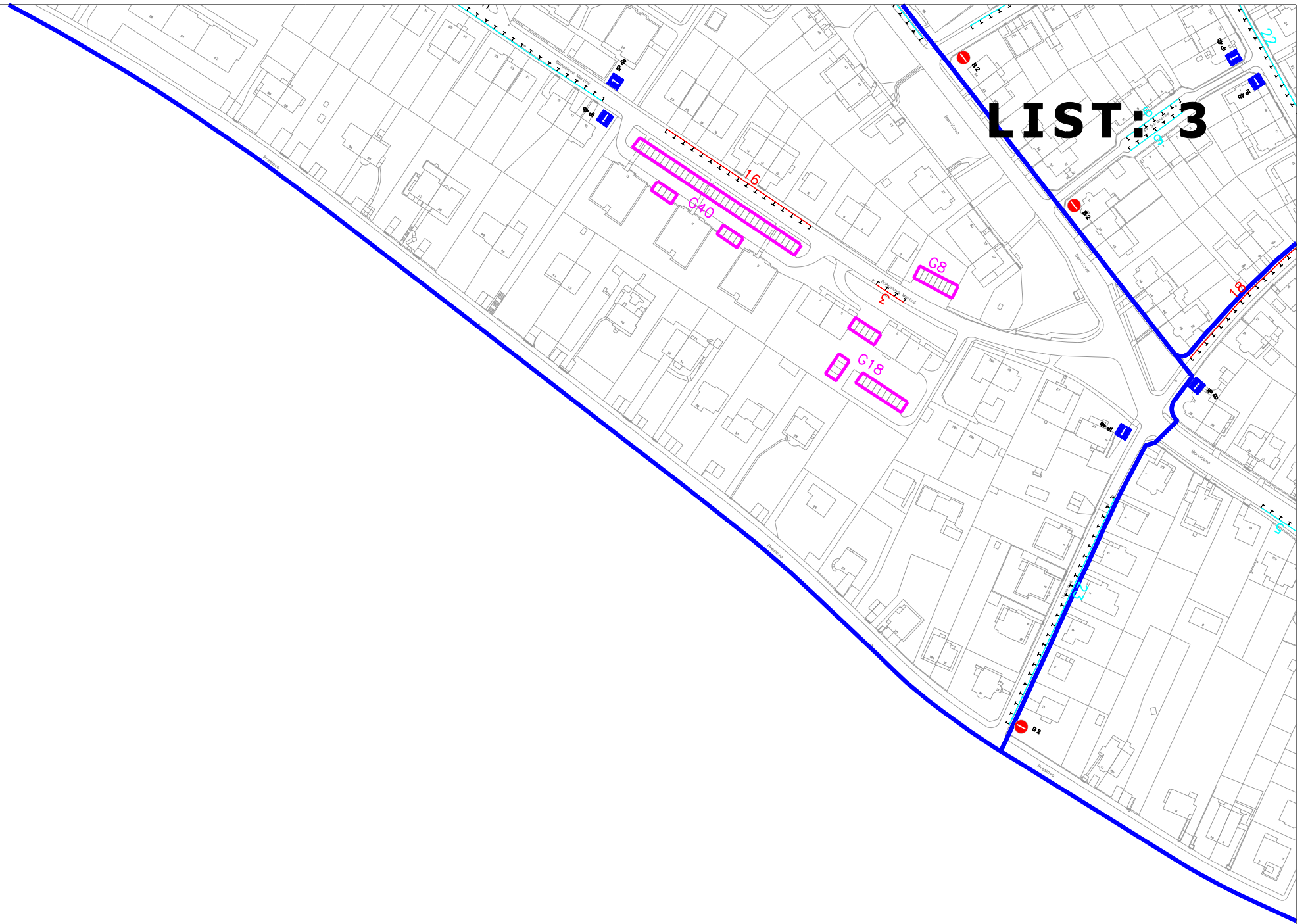
LIST: 1



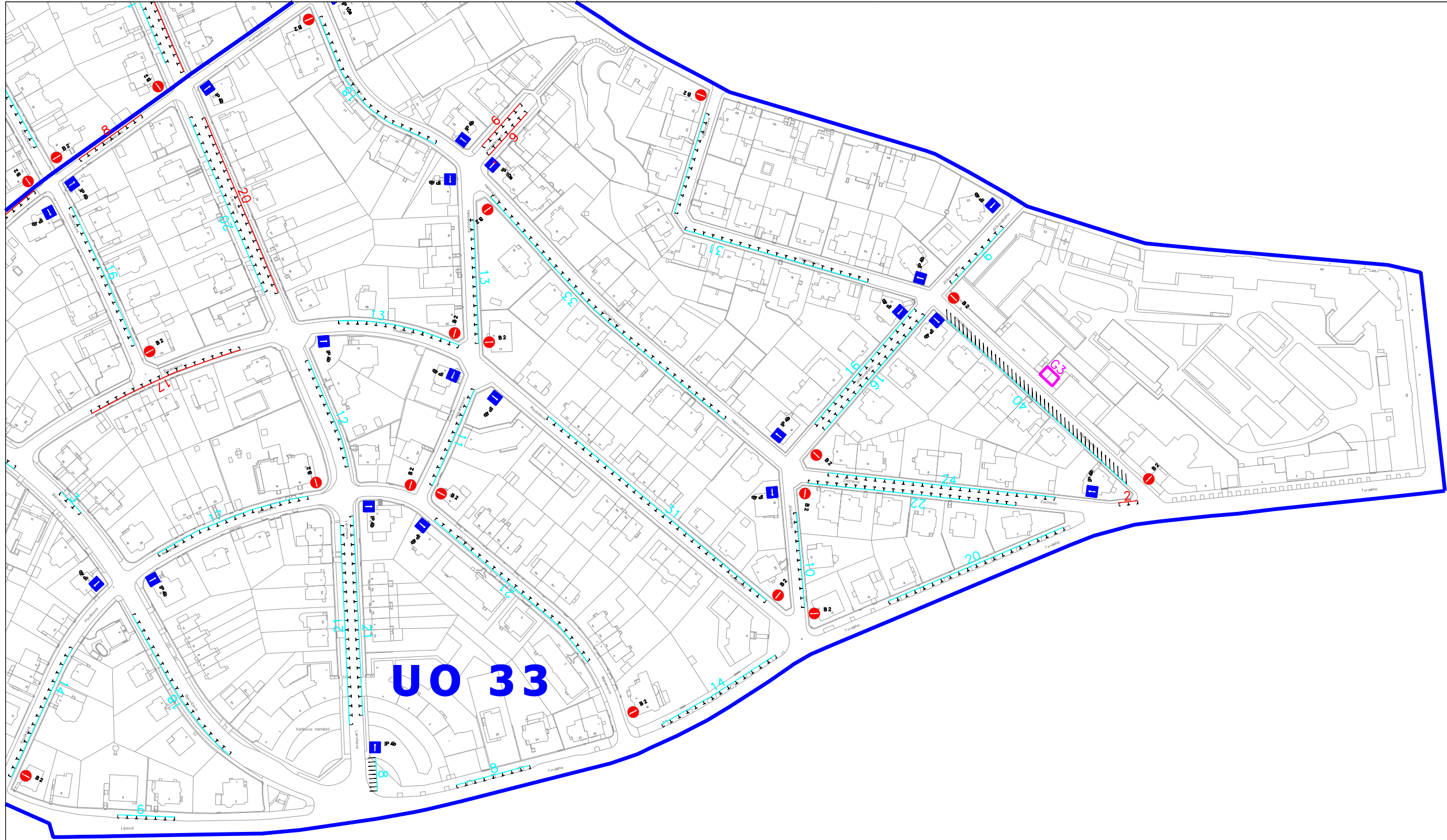
LIST: 2



LIST: 3



LIST: 4



MČ: BRNO STŘED

KÚ: Stránice

Urbanizace			Potřeba						Pokrytí						Disproporce	Rozvoj
UO	ULICE	TYP ZÁSTAVBY	Počet byt.jednotek do 100m2 (BD-bytové domy)	Počet byt.jednotek do 100m2 (PD-panelové domy)	Výpočet poptávky park. a odst.míst dle ČSN 736110 do 100m2	Počet byt.jednotek nad 100m2 (RD-rodinné domy)	Výpočet poptávky park. a odst.míst dle ČSN 736110 nad 100m2	CELKOVÁ POTŘEBA STÁNÍ (výpočet dle ČSN)	Venkovní parkoviště (na veř.komunikacích)	Kryté parkoviště (sočást RD, BD, PD)	Samostatně stojící garáže (řadové, patrové)	Veřejné hromadné garáže (typ Slovan)	CELKOVÁ NABÍDKA LEGÁL. STÁNÍ	NELEGÁLNÍ park. a odst. stání	Nedostatek / nadbytek park. a odst.míst	Připravované stavby park.stání v režii UMČ

33	Tvrdého	BD	20		28		0	28	42				42		14	
	Mahenova	BD, RD	34		48	20	54	102	39	9			48		-54	
	Lerchova	BD, RD	6		8	30	82	90	74	8			82	20	-8	
	Barvičova	BD, RD	6		8	29	79	87	26	5			31		-56	
	Lipová	RD			0	4	11	11	6	7			13		2	
	Hlávkova	BD, RD	5		7	7	19	26					0		-26	
	Roubalova	BD, RD	15		21	36	98	119	44	5			49	17	-70	
	Heinrichova	BD, RD	9		13	25	68	81	64	7			71		-10	
	Helceletova	BD, RD	4		6	16	44	49		3			3	12	-46	
	Všetičkova	BD, RD	6		8	22	60	68	71	3			74		6	
	Jiříkovského	RD			0	13	35	35	51	15			66		31	
	Preslova	BD, RD	4		6	4	11	17		5			5		-12	
	Kampelíkova	RD			0	8	22	22					0	26	-22	
	Pavlíkova	RD			0	12	33	33	14	10			24		-9	
	Vaňkovo nám.	BD	58		82		0	82	8				8		-74	
	Úvoz	-			0		0	0					0		0	
	Zachova	BD, RD	2		3	11	30	33	46	4			50		17	
	Údolní	BD, RD	12		17	5	14	30					0		-30	
Suma			181	0	255	242	658	912	485	81	0	0	566	75	-346	0

Celkový součet všech bytů a rodinných domů
Předpokládaný aktuální potenciál obyvatel v bytech a r.domech

423
1300

CELKOVÁ POTŘEBA STÁNÍ (výpočet dle ČSN)
CELKOVÁ NABÍDKA LEGÁL. STÁNÍ
DISPROPORCE nedostatek/nadbytek park.a odst. míst

912
566
-346

MČ: BRNO STŘED

KÚ: Stránice

Urbanizace			Potřeba					Pokrytí					Disproporce	Rozvoj		
UO	ULICE	TYP ZÁSTAVBY	Počet byt.jednotek do 100m2 (BD-bytové domy)	Počet byt.jednotek do 100m2 (PD-panelové domy)	Výpočet poptávky park. a odst.míst dle ČSN 736110 do 100m2	Počet byt.jednotek nad 100m2 (RD-rodinné domy)	Výpočet poptávky park. a odst.míst dle ČSN 736110 nad 100m2	CELKOVÁ POTŘEBA STÁNÍ (výpočet dle ČSN)	Venkovní parkoviště (na veř.komunikacích)	Kryté parkoviště (sočást RD, BD, PD)	Samostatné stojící garáže (řadové, patrové)	Veřejné hromadné garáže (typ Slovan)	CELKOVÁ NABÍDKA LEGÁL. STÁNÍ	NELEGÁLNÍ park. a odst. stání	<u>Nedostatek / nadbytek park. a odst.míst</u>	Připravované stavby park.stání v režii UMČ

34	Kampelíkova	RD			0	9	24	24					0		-24	
	Havlíčková	BD, RD	150		211	29	79	290	52	38			90	28	-200	
	Lerchova	RD			0	27	73	73	62	8			70	27	-3	
	Heinrichova	BD, RD	30		42	14	38	80	29	7			36		-44	
	Údolní	BD, RD	30		42	5	14	56					0		-56	
	Barvičova	BD, RD	20		28	24	65	93		5			5		-88	
	Fr. Stránecké	RD			0	11	30	30	12				12		-18	
	Bílého	RD			0	25	68	68	29				29	3	-39	
	Soukopova	RD			0	15	41	41	22	9			31		-10	
	Krondlova	RD			0	3	8	8					0		-8	
	Foustkova	RD			0	9	24	24					0		-24	
	Sedláková	BD, RD	140		197	26	71	268	58	24			82	12	-186	
	Klácelova	RD			0	10	27	27	26				26		-1	
	Wurmova	RD			0	23	63	63		18			18	26	-45	
	Rudišova	BD, RD	20		28	8	22	50	11	3			14	16	-36	
	Dostálova	RD			0	5	14	14					0		-14	
	Wanklova	RD			0	9	24	24	13	9			22	9	-2	
	Wolkrova	RD			0	9	24	24	16				16		-8	
	náměstí Míru	BD	18		25		0	25	22				22		-3	
Suma			408	0	574	261	710	1283	352	121	0	0	473	121	-810	0

Celkový součet všech bytů a rodinných domů
Předpokládaný aktuální potenciál obyvatel v bytech a r.domech

669
1934

CELKOVÁ POTŘEBA STÁNÍ (výpočet dle ČSN)
CELKOVÁ NABÍDKA LEGÁL. STÁNÍ
DISPROPORCE nedostatek/nadbytek park.a odst. míst

1283
473
-810

MČ: BRNO STŘED

KÚ: Stránice

Urbanizace			Potřeba					Pokrytí					Disproporce	Rozvoj		
UO	ULICE	TYP ZÁSTAVBY	Počet byt.jednotek do 100m2 (BD-bytové domy)	Počet byt.jednotek do 100m2 (PD-panelové domy)	Výpočet poptávky park. a odst.míst dle ČSN 736110 do 100m2	Počet byt.jednotek nad 100m2 (RD-rodinné domy)	Výpočet poptávky park. a odst.míst dle ČSN 736110 nad 100m2	CELKOVÁ POTŘEBA STÁNÍ (výpočet dle ČSN)	Venkovní parkoviště (na veř.komunikacích)	Kryté parkoviště (sočást RD, BD, PD)	Samostatné stojící garáže (řadové, patrové)	Veřejné hromadné garáže (typ Slovan)	CELKOVÁ NABÍDKA LEGÁL. STÁNÍ	NELEGÁLNÍ park. a odst. stání	<u>Nedostatek / nadbytek park. a odst.míst</u>	Připravované stavby park.stání v režii UMČ

35	Preslova	BD, RD	28		39	40	109	148		46			46		-102	
	Hlávkova	RD			0	5	14	14	23	5			28		14	
	Bohuslava Martinů	BD, PD, RD	164	34	278	87	237	515	80	65	137		282	19	-233	
	Barvičova	BD, RD	8		11	16	44	55	39	23			62	5	7	
	Kalvodova	BD, RD	6		8	15	41	49	16	12			28		-21	
	Ludvíka Podéště	RD			0	28	76	76		24			24	16	-52	
	Rezkova	BD, PD, RD	40	44	118	48	131	249		52	24		76	90	-173	
	Kaplanova	RD			0	6	16	16		3			3	9	-13	
	Dostálova	-			0		0	0					0		0	

Suma

2467845624566611221582301610549139-5730

Celkový součet všech bytů a rodinných domů	569
Předpokládaný aktuální potenciál obyvatel v bytech a r.domech	1668

CELKOVÁ POTŘEBA STÁNÍ (výpočet dle ČSN)1122

CELKOVÁ NABÍDKA LEGÁL. STÁNÍ549

DISPROPORCE nedostatek/nadbytek park.a odst. míst-573

MČ: BRNO STŘED

KÚ: Stránice

Urbanizace		Potřeba, Pokrytí												Disproporce		
UO	ULICE	PŘEDMĚT FUNKČNÍHO VYUŽITÍ (Výpočet poptávky park. míst dle ČSN 736110 a zjištěná nabídka park. míst)												CELKOVÁ POTŘEBA STÁNÍ (výpočet dle ČSN)	CELKOVÁ NABÍDKA LEGÁL. STÁNÍ	Nedostatek / nadbytek park. a odst.míst
		ŠKOLSTVÍ		ZDRAVOTNICTVÍ		PROVOZ.	VÝROBNÍ PODNIKY		KOMERČNÍ OBLAST		KULTURA, SPORT					
		potřeba	pokrytí	potřeba	pokrytí	potřeba	potřeba	pokrytí	potřeba	pokrytí	potřeba	pokrytí				
33	Tvrdého			9	0								9	0	-9	
	Mahenova					5							0	0	0	
	Lerchova	15	0			29							15	0	-15	
	Barvičova					53							0	0	0	
	Lipová					10							0	0	0	
	Hlávkova												0	0	0	
	Roubalova					32							0	0	0	
	Heinrichova												0	0	0	
	Helceletova					21							0	0	0	
	Všetičkova	5	0			16	20	0					25	0	-25	
	Jiříkovského					10							0	0	0	
	Preslova					27							0	0	0	
	Kampelíkova												0	0	0	
	Pavlíkova					8							0	0	0	
	Zachova					4							0	0	0	
	Údolní					46							0	0	0	

Suma

200902612000000

490-49

CELKOVÁ POTŘEBA STÁNÍ (výpočet dle ČSN)

CELKOVÁ NABÍDKA LEGÁL. STÁNÍ

DISPROPORCE nedostatek/nadbytek park.a odst. míst

490-49

MČ: BRNO STŘED

KÚ: Stránice

Urbanizace		Potřeba, Pokrytí												Disproporce		
UO	ULICE	PŘEDMĚT FUNKČNÍHO VYUŽITÍ (Výpočet poptávky park. míst dle ČSN 736110 a zjištěná nabídka park. míst)												CELKOVÁ POTŘEBA STÁNÍ (výpočet dle ČSN)	CELKOVÁ NABÍDKA LEGÁL. STÁNÍ	Nedostatek / nadbytek park. a odst.míst
		ŠKOLSTVÍ		ZDRAVOTNICTVÍ		PROVOZ.	VÝROBNÍ PODNIKY		KOMERČNÍ OBLAST		KULTURA, SPORT					
		potřeba	pokrytí	potřeba	pokrytí	potřeba	potřeba	pokrytí	potřeba	pokrytí	potřeba	pokrytí				
34	Kampelíkova					4							0	0	0	
	Havlíčková					22							0	0	0	
	Lerchova												0	0	0	
	Heinrichova					43							0	0	0	
	Údolní												0	0	0	
	Barvičova			15	0								15	0	-15	
	Fr. Stránecké												0	0	0	
	Bílého	5	0			12							5	0	-5	
	Soukopova												0	0	0	
	Sedláková					40							0	0	0	
	Klácelova	83	0			8							83	0	-83	
	Wurmova					4							0	0	0	
	Rudišova					2							0	0	0	
	Dostálova												0	0	0	
	Wanklova					12							0	0	0	
	Wolkrova												0	0	0	
	náměstí Míru	78				25							78	0	-78	
Suma		166	0	15	0	172	0	0	0	0	0	0	181	0	-181	

CELKOVÁ POTŘEBA STÁNÍ (výpočet dle ČSN)

181

CELKOVÁ NABÍDKA LEGÁL. STÁNÍ

0

DISPROPORCE nedostatek/nadbytek park.a odst. míst

-181

MČ: BRNO STŘED

KÚ: Stránice

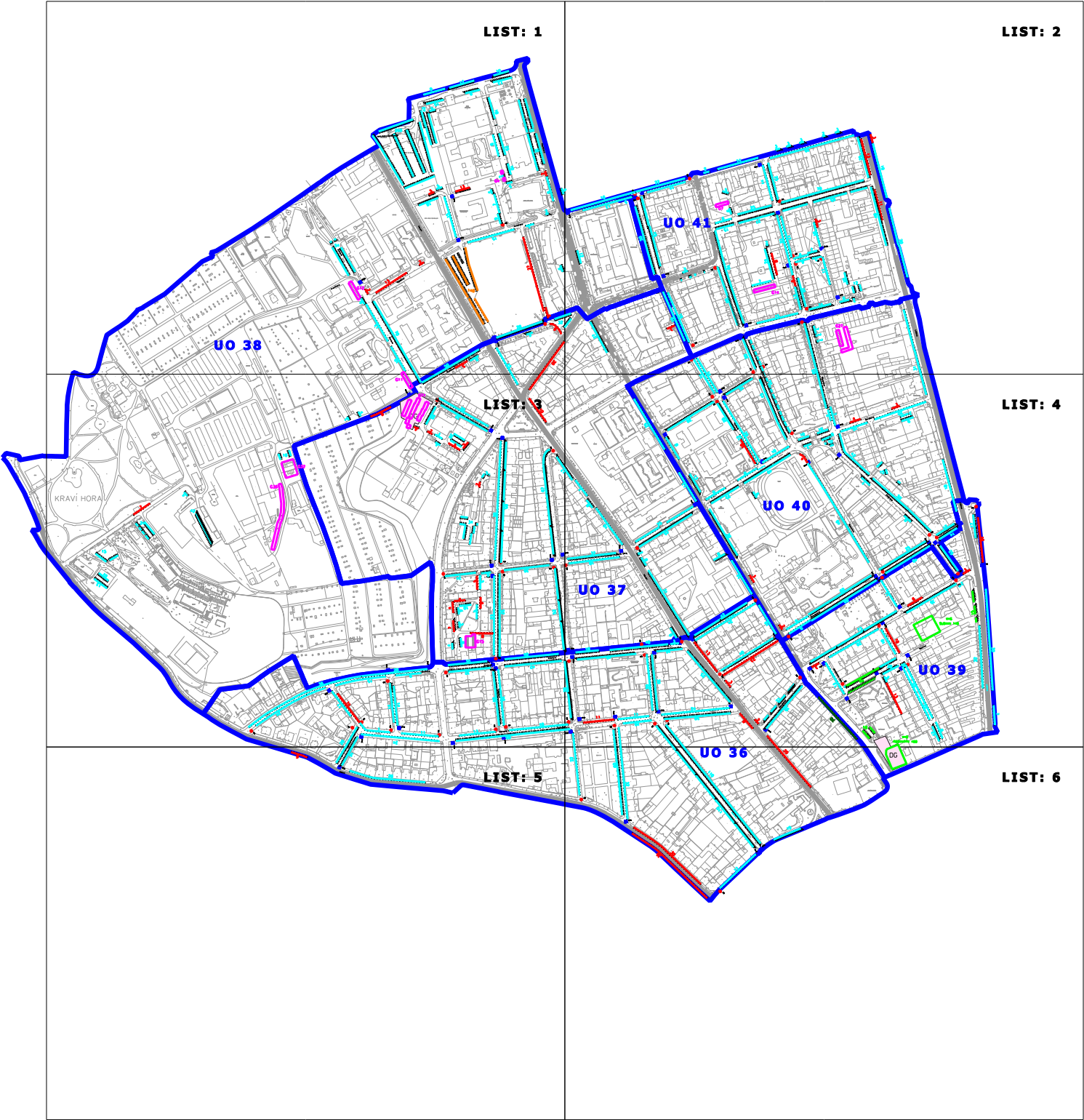
Urbanizace		Potřeba, Pokrytí												Disproporce		
UO	ULICE	PŘEDMĚT FUNKČNÍHO VYUŽITÍ (Výpočet poptávky park. míst dle ČSN 736110 a zjištěná nabídka park. míst)												CELKOVÁ POTŘEBA STÁNÍ (výpočet dle ČSN)	CELKOVÁ NABÍDKA LEGÁL. STÁNÍ	Nedostatek / nadbytek park. a odst.míst
		ŠKOLSTVÍ		ZDRAVOTNICTVÍ		PROVOZ.	VÝROBNÍ PODNIKY		KOMERČNÍ OBLAST		KULTURA, SPORT					
		potřeba	pokrytí	potřeba	pokrytí	potřeba	potřeba	pokrytí	potřeba	pokrytí	potřeba	pokrytí				
35	Preslova					26							0	0	0	
	Hlávkova					18							0	0	0	
	Bohuslava Martinů					48							0	0	0	
	Barvičova	26	0										26	0	-26	
	Kalvodova					10							0	0	0	
	Ludvíka Podéště					20							0	0	0	
	Rezkova					13							0	0	0	
	Kaplanova					2							0	0	0	
	Dostálova					9							0	0	0	

Suma	26	0	0	0	146	0	0	0	0	0	0	0	26	0	-26
------	----	---	---	---	-----	---	---	---	---	---	---	---	----	---	-----

CELKOVÁ POTŘEBA STÁNÍ (výpočet dle ČSN)	26
CELKOVÁ NABÍDKA LEGÁL. STÁNÍ	0
DISPROPORCE nedostatek/nadbytek park.a odst. míst	-26

DETAILNÍ ANALÝZA UO DLE KÚ VEVEŘÍ

REZIDENTNÍ A OSTATNÍ PARKOVÁNÍ



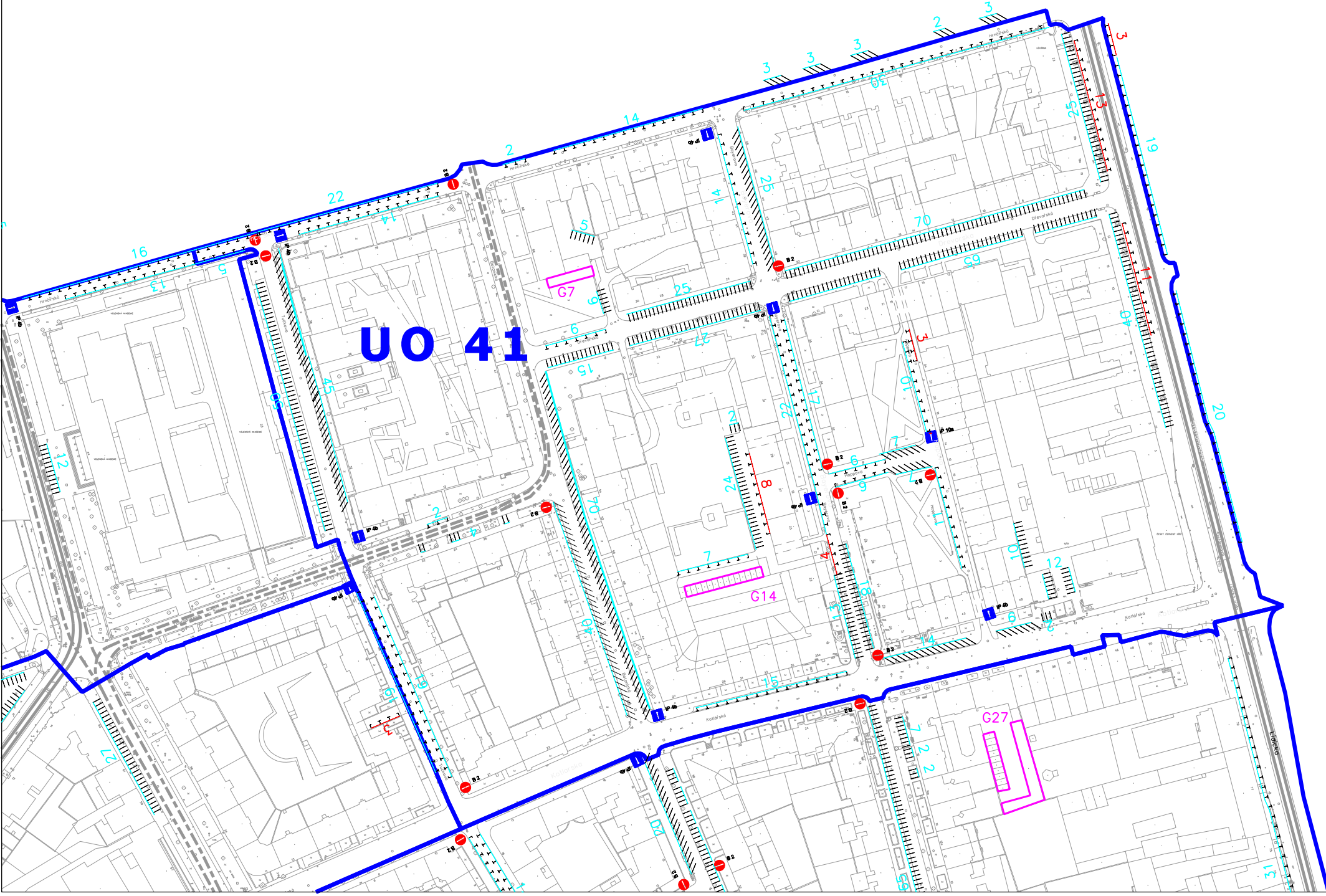
LEGENDA:

- REZIDENTNÍ PARKOVÁNÍ**
- LEGÁLNÍ PARK. MÍSTA S UVEDENÝM POČTEM A VYZNAČENÝM ZPŮSOBEM STÁNÍ**
 - NELEGÁLNÍ PARK. MÍSTA S UVEDENÝM POČTEM A VYZNAČENÝM ZPŮSOBEM STÁNÍ**
 - PARKOVIŠTĚ S PA S MOŽNOSTÍ STÁNÍ ZDARMA S RP-KARTOU**
 - SAMOSTATNĚ STOJÍCÍ GARÁŽE (ŘADOVÉ, PATROVÉ) S UVEDENÝM POČTEM**
- OSTATNÍ PARKOVÁNÍ**
- PARKOVIŠTĚ S PA BEZ MOŽNOSTI STÁNÍ ZDARMA S RP-KARTOU**
 - ZÁVOROVÉ SYSTÉMY S PLACENÝMI PARK.MÍSTY**
 - VEŘEJNÉ HROMADNÉ GARÁŽE (TYP SLOVAN)**
- OSTATNÍ**
- ZPŮSOB ORGANIZACE DOPRAVY**
 - HRANICE URBANISTICKÝCH OBLASTÍ**
 - POŘADOVÉ ČÍSLO URBANISTICKÉHO OBLASTI**
- PLÁN VYUŽITÍ ÚZEMÍ-STABILIZOVANÉ**
- HROMADNÁ OSOBNÍ DOPRAVA (VČ.TECH.ZÁZEMÍ)**
 - SLUŽBY PRO AUTOMOBILOVOU DOPRAVU**
 - VÝZNAMNÁ PARKOVIŠTĚ**
 - PARKOVIŠTĚ TYPU PARK AND RIDE**
 - HROMADNÉ ODSTAVNÉ A PARKOVACÍ GARÁŽE**
 - LETECKÁ DOPRAVA**
- PLÁN VYUŽITÍ ÚZEMÍ-NÁVRH**
- HROMADNÁ OSOBNÍ DOPRAVA (VČ.TECH.ZÁZEMÍ)**
 - SLUŽBY PRO AUTOMOBILOVOU DOPRAVU**
 - VÝZNAMNÁ PARKOVIŠTĚ**
 - PARKOVIŠTĚ TYPU PARK AND RIDE**
 - HROMADNÉ ODSTAVNÉ A PARKOVACÍ GARÁŽE**
 - LETECKÁ DOPRAVA**

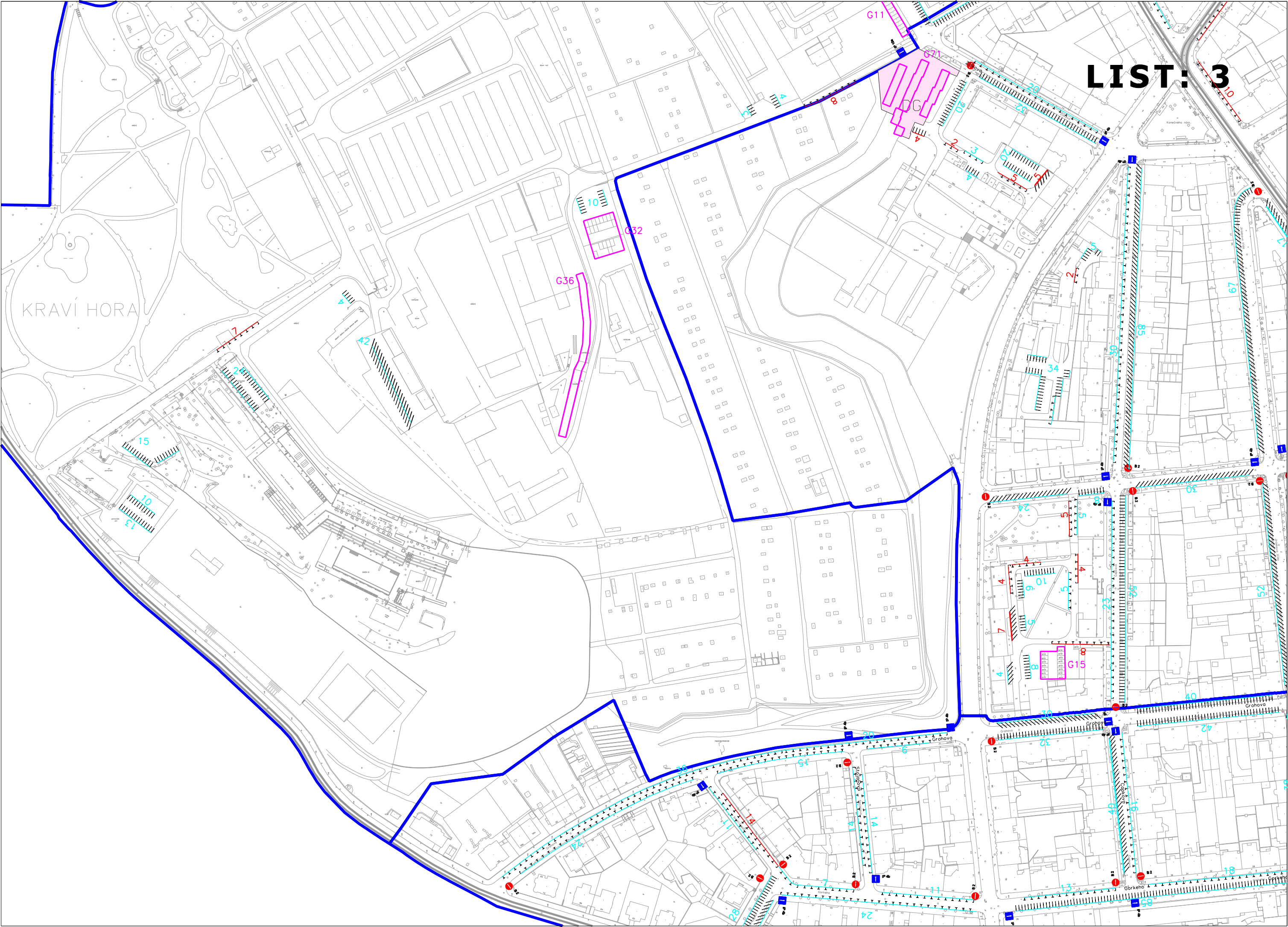
LIST: 1

UO 38

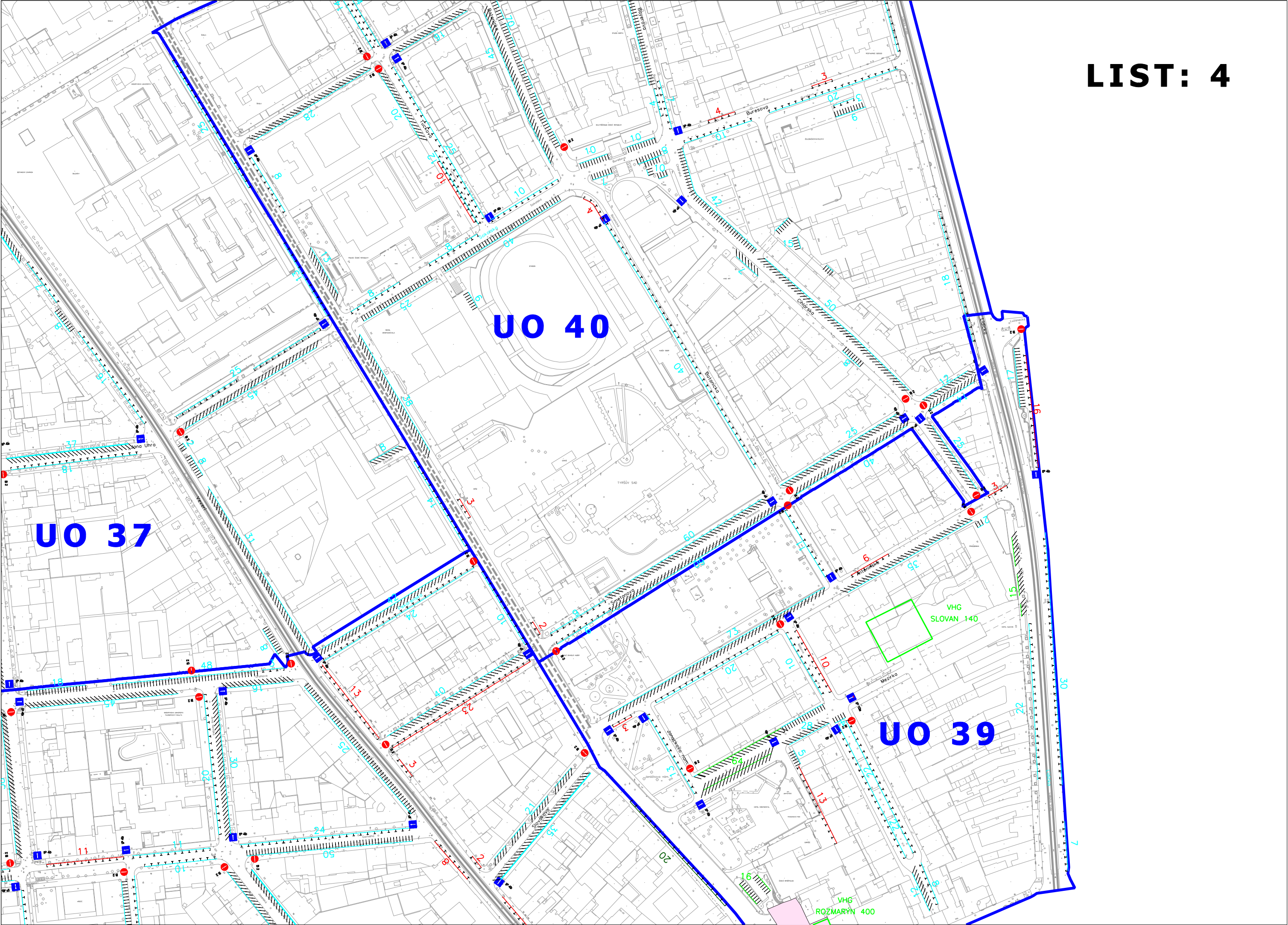
LIST: 2



LIST: 3



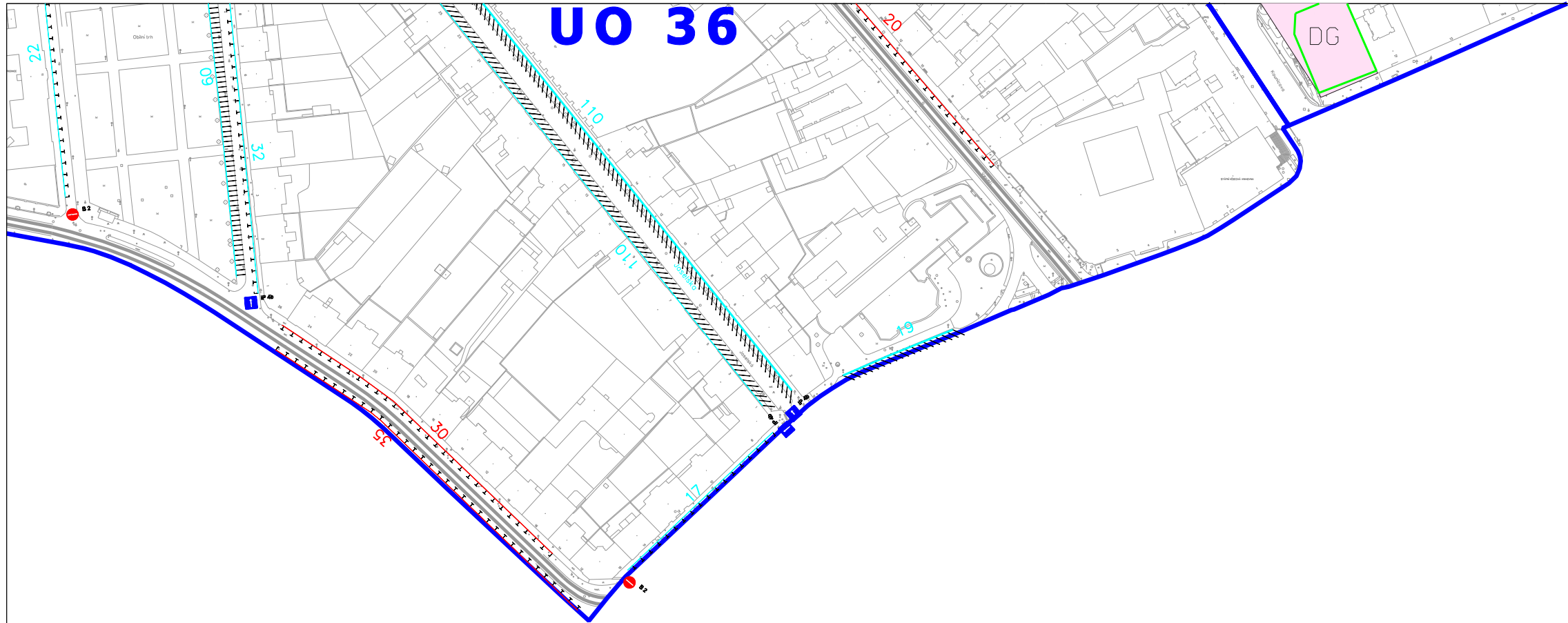
LIST: 4





LIST: 5

UO 36



LIST: 6

MČ: BRNO STŘED

KÚ: Veverří

Urbanizace			Potřeba					Pokrytí					Disproporce	Rozvoj		
UO	ULICE	TYP ZÁSTAVBY	Počet byt.jednotek do 100m2 (BD-bytové domy)	Počet byt.jednotek do 100m2 (PD-panelové domy)	Výpočet poptávky park. a odst.míst dle ČSN 736110 do 100m2	Počet byt.jednotek nad 100m2 (RD-rodinné domy)	Výpočet poptávky park. a odst.míst dle ČSN 736110 nad 100m2	CELKOVÁ POTŘEBA STÁNÍ (výpočet dle ČSN)	Venkovní parkoviště (na veř.komunikacích)	Kryté parkoviště (sočást RD, BD, PD)	Samostatné stojící garáže (řadové, patrové)	Veřejné hromadné garáže (typ Slovan)	CELKOVÁ NABÍDKA LEGÁL. STÁNÍ	NELEGÁLNÍ park. a odst. stání	<u>Nedostatek / nadbytek park. a odst.míst</u>	Připravované stavby park.stání v režii UMČ

36	Kounicova	BD	260		366		0	366	30				30		-336	
	Slovákova	BD	90		127		0	127	56				56		-71	
	Smetanova	BD	105		148		0	148	40				40	23	-108	
	Pekárenská	BD	85		120		0	120	66	4			70		-50	
	Veveří	BD	240		338		0	338	25	5			30	46	-308	
	Grohova	BD, RD	340		478	6	16	494	378	13			391		-103	
	Marešova	BD	50		70		0	70	36				36		-34	
	Údolní	BD, RD	250		352	2	5	357	26	15			41	71	-316	
	Jaselská	BD	190		267		0	267	220				220		-47	
	Obilní trh	BD	75		105		0	105	114				114		9	
	Arne Nováka	BD	50		70		0	70	50				50		-20	
	Jiráskova	BD	84		118		0	118	38	13			51		-67	
	Stojanova	BD	85		120		0	120	28	11			39		-81	
	Čápkova	BD	88		124		0	124	56	23			79		-45	
	bratři Čapků	BD	102		143		0	143	55	7			62	14	-81	
	Gorkého	BD, RD	410		577	3	8	585	253	14			267	11	-318	
	Úvoz	BD	140		197		0	197		4			4		-193	
Suma			2644	0	3718	11	30	3748	1471	109	0	0	1580	165	-2168	0

Celkový součet všech bytů a rodinných domů
Předpokládaný aktuální potenciál obyvatel v bytech a r.domech

2655
6649

CELKOVÁ POTŘEBA STÁNÍ (výpočet dle ČSN)

3748

CELKOVÁ NABÍDKA LEGÁL. STÁNÍ

1580

DISPROPORCE nedostatek/nadbytek park.a odst. míst

-2168

MČ: BRNO STŘED

KÚ: Veveří

Urbanizace			Potřeba						Pokrytí						Disproporce	Rozvoj
UO	ULICE	TYP ZÁSTAVBY	Počet byt.jednotek do 100m2 (BD-bytové domy)	Počet byt.jednotek do 100m2 (PD-panelové domy)	Výpočet poptávky park. a odst.míst dle ČSN 736110 do 100m2	Počet byt.jednotek nad 100m2 (RD-rodinné domy)	Výpočet poptávky park. a odst.míst dle ČSN 736110 nad 100m2	CELKOVÁ POTŘEBA STÁNÍ (výpočet dle ČSN)	Venkovní parkoviště (na veř.komunikacích)	Kryté parkoviště (sočást RD, BD, PD)	Samostatně stojící garáže (řadové, patrové)	Veřejné hromadné garáže (typ Slovan)	CELKOVÁ NABÍDKA LEGÁL. STÁNÍ	NELEGÁLNÍ park. a odst. stání	Nedostatek / nadbytek park. a odst.míst	Připravované stavby park.stání v režii UMČ

37	Grohova	BD	184		259		0	259		13			13		-246	
	Veveří	BD	162		228		0	228	97	4			101		-127	
	Kounicova	BD	858		1207		0	1207	79				79		-1128	
	Úvoz	PD		280	394		0	394	39	4			43	2	-351	
	Čapkova	BD	190		267		0	267	228	5	15		248	27	-19	
	Jiráskova	BD	370		520		0	520	119	13			132		-388	
	Závodní	BD	15		21		0	21	8				8		-13	
	Konečného nám.	BD	65		91		0	91					0	10	-91	
	Žižkova	BD, PD	74	65	195		0	195	99				99	16	-96	
	Rybkova	BD	30		42		0	42	58		71		129	13	87	
	Zahradníková	-			0		0	0	36				36	6	36	
	Nerudova	BD	90		127		0	127					0	20	-127	
	Tučkova	BD	94		132		0	132	19				19	3	-113	
	Jana Uhra	BD, PD	164	68	326		0	326	122	9			131	5	-195	
	Sokolská	BD	55		77		0	77	70				70		-7	
Suma			2351	413	3887	0	0	3887	974	48	86	0	1108	102	-2779	0

Celkový součet všech bytů a rodinných domů
Předpokládaný aktuální potenciál obyvatel v bytech a r.domech

2764
6910

CELKOVÁ POTŘEBA STÁNÍ (výpočet dle ČSN)

3887

CELKOVÁ NABÍDKA LEGÁL. STÁNÍ

1108

DISPROPORCE nedostatek/nadbytek park.a odst. míst

-2779

MČ: BRNO STŘED

KÚ: Veverí

Urbanizace			Potřeba						Pokrytí						Disproporce	Rozvoj
UO	ULICE	TYP ZÁSTAVBY	Počet byt.jednotek do 100m2 (BD-bytové domy)	Počet byt.jednotek do 100m2 (PD-panelové domy)	Výpočet poptávky park. a odst.míst dle ČSN 736110 do 100m2	Počet byt.jednotek nad 100m2 (RD-rodinné domy)	Výpočet poptávky park. a odst.míst dle ČSN 736110 nad 100m2	CELKOVÁ POTŘEBA STÁNÍ (výpočet dle ČSN)	Venkovní parkoviště (na veř.komunikacích)	Kryté parkoviště (sočást RD, BD, PD)	Samostatně stojící garáže (řadové, patrové)	Veřejné hromadné garáže (typ Slovan)	CELKOVÁ NABÍDKA LEGÁL. STÁNÍ	NELEGÁLNÍ park. a odst. stání	Nedostatek / nadbytek park. a odst.míst	Připravované stavby park.stání v režii UMČ

38	Grohova	-			0		0	0					0		0	
	Rybkova	-			0		0	0	17		68		85		85	
	Kraví hora	-			0		0	0	108				108	7	108	
	Údolní	-			0		0	0					0		0	
	Veveří	-			0		0	0					0		0	
	Resslova	-			0		0	0					0	15	0	
	Zahradníková	-			0		0	0	28				28		28	
	Kounicova	-			0		0	0	123				123	2	123	
	Hrnčířská	-			0		0	0	107				107	18	107	
	Šumavská	-			0		0	0	448		4		452		452	
	Žižkova	-			0		0	0	153		23		176	2	176	

Suma	0	0	0	0	0	0	0	984	0	95	0	1079	44	1079	0
------	---	---	---	---	---	---	---	-----	---	----	---	------	----	------	---

Celkový součet všech bytů a rodinných domů
Předpokládaný aktuální potenciál obyvatel v bytech a r.domech

0
0

CELKOVÁ POTŘEBA STÁNÍ (výpočet dle ČSN)

0

CELKOVÁ NABÍDKA LEGÁL. STÁNÍ

1079

DISPROPORCE nedostatek/nadbytek park.a odst. míst

1079

MČ: BRNO STŘED

KÚ: Veverří

Urbanizace			Potřeba					Pokrytí					Disproporce	Rozvoj		
UO	ULICE	TYP ZÁSTAVBY	Počet byt.jednotek do 100m2 (BD-bytové domy)	Počet byt.jednotek do 100m2 (PD-panelové domy)	Výpočet poptávky park. a odst.míst dle ČSN 736110 do 100m2	Počet byt.jednotek nad 100m2 (RD-rodinné domy)	Výpočet poptávky park. a odst.míst dle ČSN 736110 nad 100m2	CELKOVÁ POTŘEBA STÁNÍ (výpočet dle ČSN)	Venkovní parkoviště (na veř.komunikacích)	Kryté parkoviště (sočást RD, BD, PD)	Samostatné stojící garáže (řadové, patrové)	Veřejné hromadné garáže (typ Slovan)	CELKOVÁ NABÍDKA LEGÁL. STÁNÍ	NELEGÁLNÍ park. a odst. stání	<u>Nedostatek / nadbytek park. a odst.míst</u>	Připravované stavby park.stání v režii UMČ

39	Moravské náměstí	BD	87		122		0	122					0		-122	
	Lidická	BD	125		176		0	176	79	7			86	16	-90	
	Smetanova	BD	79		111		0	111		5			5		-106	
	Antonínská	BD	210		295		0	295	130	6			136	12	-159	
	Mášova	BD	245		345		0	345	74	9			83	10	-262	
	Botanická	-			0		0	0	11				11		11	
	Cihlářská	BD	102		143		0	143					0		-143	
	Kounicova	-			0		0	0		6			6		6	
	Janáčkovo nám.	-			0		0	0	13				13		13	
	Mezírka	BD	160		225		0	225	33			90	123	13	-102	

Suma			1008	0	1418	0	0	1418	340	33	0	90	463	51	-955	0
------	--	--	------	---	------	---	---	------	-----	----	---	----	-----	----	------	---

Celkový součet všech bytů a rodinných domů	1008
Předpokládaný aktuální potenciál obyvatel v bytech a r.domech	2520

CELKOVÁ POTŘEBA STÁNÍ (výpočet dle ČSN)
CELKOVÁ NABÍDKA LEGÁL. STÁNÍ
DISPROPORCE nedostatek/nadbytek park.a odst. míst

1418
463
-955

MČ: BRNO STŘED

KÚ: Veverří

Urbanizace			Potřeba						Pokrytí						Disproporce	Rozvoj
UO	ULICE	TYP ZÁSTAVBY	Počet byt.jednotek do 100m2 (BD-bytové domy)	Počet byt.jednotek do 100m2 (PD-panelové domy)	Výpočet poptávky park. a odst.míst dle ČSN 736110 do 100m2	Počet byt.jednotek nad 100m2 (RD-rodinné domy)	Výpočet poptávky park. a odst.míst dle ČSN 736110 nad 100m2	CELKOVÁ POTŘEBA STÁNÍ (výpočet dle ČSN)	Venkovní parkoviště (na veř.komunikacích)	Kryté parkoviště (sočást RD, BD, PD)	Samostatně stojící garáže (řadové, patrové)	Veřejné hromadné garáže (typ Slovan)	CELKOVÁ NABÍDKA LEGÁL. STÁNÍ	NELEGÁLNÍ park. a odst. stání	Nedostatek / nadbytek park. a odst.míst	Připravované stavby park.stání v režii UMČ

40	Lidická	BD	230		323		0	323	46	8			54		-269	
	Smetanova	BD	90		127		0	127	229				229		102	
	Cihlářská	BD	240		338		0	338	147				147		-191	
	Kotlářská	BD	280		394		0	394					0		-394	
	Kounicova	BD	70		98		0	98	59				59	5	-39	
	Sušilova	BD	190		267		0	267	44				44		-223	
	Sokolská	BD	60		84		0	84	97				97		13	
	Burešova	BD	185		260		0	260	87				87	7	-173	
	Tučkova	BD	165		232		0	232	85				85	10	-147	
	Botanická	BD	285		401		0	401	175				175	4	-226	
	Bayerova	BD	120		169		0	169	87				87		-82	

Suma			1915	0	2693	0	0	2693	1056	8	0	0	1064	26	-1629	0
------	--	--	------	---	------	---	---	------	------	---	---	---	------	----	-------	---

Celkový součet všech bytů a rodinných domů	1915
Předpokládaný aktuální potenciál obyvatel v bytech a r.domech	4788

CELKOVÁ POTŘEBA STÁNÍ (výpočet dle ČSN)

CELKOVÁ NABÍDKA LEGÁL. STÁNÍ

DISPROPORCE nedostatek/nadbytek park.a odst. míst

2693

1064

-1629

MČ: BRNO STŘED

KÚ: Veverí

Urbanizace			Potřeba					Pokrytí					Disproporce	Rozvoj		
UO	ULICE	TYP ZÁSTAVBY	Počet byt.jednotek do 100m2 (BD-bytové domy)	Počet byt.jednotek do 100m2 (PD-panelové domy)	Výpočet poptávky park. a odst.míst dle ČSN 736110 do 100m2	Počet byt.jednotek nad 100m2 (RD-rodinné domy)	Výpočet poptávky park. a odst.míst dle ČSN 736110 nad 100m2	CELKOVÁ POTŘEBA STÁNÍ (výpočet dle ČSN)	Venkovní parkoviště (na veř.komunikacích)	Kryté parkoviště (sočást RD, BD, PD)	Samostatné stojící garáže (řadové, patrové)	Veřejné hromadné garáže (typ Slovan)	CELKOVÁ NABÍDKA LEGÁL. STÁNÍ	NELEGÁLNÍ park. a odst. stání	<u>Nedostatek / nadbytek park. a odst.míst</u>	Připravované stavby park.stání v režii UMČ

41	Kotlářská	BD	250		352		0	352	59				59		-293	
	Štefánikova	BD	130		183		0	183	104				104	27	-79	
	Hrnčířská	BD	150		211		0	211	101				101		-110	
	Tučkova	BD	110		155		0	155	114				114		-41	
	Zahradníková	BD	135		190		0	190	6				6		-184	
	Dřevařská	BD	350		492		0	492	219		7		226		-266	
	Bayerova	BD	340		478		0	478	142		14		156	12	-322	
	Hoppova	BD	70		98		0	98	47				47	3	-51	
	Botanická	BD	470		661		0	661	110				110		-551	

Suma			2005	0	2820	0	0	2820	902	0	21	0	923	42	-1897	0
------	--	--	------	---	------	---	---	------	-----	---	----	---	-----	----	-------	---

Celkový součet všech bytů a rodinných domů	2005
Předpokládaný aktuální potenciál obyvatel v bytech a r.domech	5013

CELKOVÁ POTŘEBA STÁNÍ (výpočet dle ČSN)
CELKOVÁ NABÍDKA LEGÁL. STÁNÍ
DISPROPORCE nedostatek/nadbytek park.a odst. míst

2820
923
-1897

MČ: BRNO STŘED

KÚ: Veverří

Urbanizace		Potřeba, Pokrytí												Disproporce		
UO	ULICE	PŘEDMĚT FUNKČNÍHO VYUŽITÍ (Výpočet poptávky park. míst dle ČSN 736110 a zjištěná nabídka park. míst)												CELKOVÁ POTŘEBA STÁNÍ (výpočet dle ČSN)	CELKOVÁ NABÍDKA LEGÁL. STÁNÍ	Nedostatek / nadbytek park. a odst.míst
		ŠKOLSTVÍ		ZDRAVOTNICTVÍ		PROVOZ.	VÝROBNÍ PODNIKY		KOMERČNÍ OBLAST		KULTURA, SPORT					
		potřeba	pokrytí	potřeba	pokrytí	potřeba	potřeba	pokrytí	potřeba	pokrytí	potřeba	pokrytí				
36	Kounicova					779							0	0	0	
	Slovákova					190							0	0	0	
	Smetanova												0	0	0	
	Pekárenská					40							0	0	0	
	Veveří	54	0	8	0	533	155	0					217	0	-217	
	Grohova	10	0										10	0	-10	
	Marešova			41	0								41	0	-41	
	Údolní	5	0			8	29	0					34	0	-34	
	Jaselská	19	0			100							19	0	-19	
	Obilní trh			145	20	38							145	20	-125	
	Arne Nováka	339	0			6							339	0	-339	
	Jiráskova třída												0	0	0	
	Čapkova												0	0	0	
	bratří Čapků					14							0	0	0	
	Gorkého	104	0			350							104	0	-104	
	Úvoz												0	0	0	

Suma	531	0	194	20	2058	184	0	0	0	0	0	0	909	20	-889
------	-----	---	-----	----	------	-----	---	---	---	---	---	---	-----	----	------

CELKOVÁ POTŘEBA STÁNÍ (výpočet dle ČSN)	909
CELKOVÁ NABÍDKA LEGÁL. STÁNÍ	20
DISPROPORCE nedostatek/nadbytek park.a odst. míst	-889

MČ: BRNO STŘED

KÚ: Veverří

Urbanizace		Potřeba, Pokrytí												Disproporce		
UO	ULICE	PŘEDMĚT FUNKČNÍHO VYUŽITÍ (Výpočet poptávky park. míst dle ČSN 736110 a zjištěná nabídka park. míst)												CELKOVÁ POTŘEBA STÁNÍ (výpočet dle ČSN)	CELKOVÁ NABÍDKA LEGÁL. STÁNÍ	Nedostatek / nadbytek park. a odst.míst
		ŠKOLSTVÍ		ZDRAVOTNICTVÍ		PROVOZ.	VÝROBNÍ PODNIKY		KOMERČNÍ OBLAST		KULTURA, SPORT					
		potřeba	pokrytí	potřeba	pokrytí	potřeba	potřeba	pokrytí	potřeba	pokrytí	potřeba	pokrytí				
37	Grohova					141							0	0	0	
	Veverí								25	31			25	31	6	
	Kounicova												0	0	0	
	Úvoz	27	0										27	0	-27	
	Čapkova					106							0	0	0	
	Jiráskova třída					213							0	0	0	
	Závodní					8							0	0	0	
	Konečného nám.	50	0			36							50	0	-50	
	Žižkova	26	0			37							26	0	-26	
	Rybkova			16	0	165							16	0	-16	
	Zahradníková					50							0	0	0	
	Nerudova					46							0	0	0	
	Tučkova												0	0	0	
	Jana Uhra												0	0	0	
	Sokolská	52	0										52	0	-52	
Suma		155	0	16	0	802	0	0	25	31	0	0	196	31	-165	

CELKOVÁ POTŘEBA STÁNÍ (výpočet dle ČSN)

196

CELKOVÁ NABÍDKA LEGÁL. STÁNÍ

31

DISPROPORCE nedostatek/nadbytek park.a odst. míst

-165

MČ: BRNO STŘED

KÚ: Veveří

Urbanizace		Potřeba, Pokrytí												Disproporce		
UO	ULICE	PŘEDMĚT FUNKČNÍHO VYUŽITÍ (Výpočet poptávky park. míst dle ČSN 736110 a zjištěná nabídka park. míst)												CELKOVÁ POTŘEBA STÁNÍ (výpočet dle ČSN)	CELKOVÁ NABÍDKA LEGÁL. STÁNÍ	Nedostatek / nadbytek park. a odst.míst
		ŠKOLSTVÍ		ZDRAVOTNICTVÍ		PROVOZ.	VÝROBNÍ PODNIKY		KOMERČNÍ OBLAST		KULTURA, SPORT					
		potřeba	pokrytí	potřeba	pokrytí	potřeba	potřeba	pokrytí	potřeba	pokrytí	potřeba	pokrytí				
38	Grohova												0	0	0	
	Rybkova												0	0	0	
	Kraví hora					49							0	0	0	
	Údolní	5	0										5	0	-5	
	Veveří	1337	0							140			1337	140	-1197	
	Resslova												0	0	0	
	Zahradníková			58	0								58	0	-58	
	Kounicova						80	80					80	80	0	
	Hrnčířská					154							0	0	0	
	Šumavská					289	27	100					27	100	73	
Žižkova						28	0					28	0	-28		

CELKOVÁ POTŘEBA STÁNÍ (výpočet dle ČSN)

1535

CELKOVÁ NABÍDKA LEGÁL. STÁNÍ

320

DISPROPORCE nedostatek/nadbytek park.a odst. míst

-1215

39	Moravské náměstí												0	0	0
	Lidická					555				15			0	15	15
	Smetanova					206							0	0	0
	Antonínská					84							0	0	0
	Mášova					33							0	0	0
	Botanická					134							0	0	0
	Kounicova	10	0	16	0					416			26	416	390
	Janáčkovo nám.	26	55			2							26	55	29
	Mezírka					171				114			0	114	114
Suma		36	55	16	0	1185	0	0	0	545	0	0	52	600	548

CELKOVÁ POTŘEBA STÁNÍ (výpočet dle ČSN)

52

CELKOVÁ NABÍDKA LEGÁL. STÁNÍ

600

DISPROPORCE nedostatek/nadbytek park.a odst. míst

548

MČ: BRNO STŘED

KÚ: Veverří

Urbanizace		Potřeba, Pokrytí												Disproporce	
UO	ULICE	PŘEDMĚT FUNKČNÍHO VYUŽITÍ (Výpočet poptávky park. míst dle ČSN 736110 a zjištěná nabídka park. míst)											CELKOVÁ POTŘEBA STÁNÍ (výpočet dle ČSN)	CELKOVÁ NABÍDKA LEGÁL. STÁNÍ	Nedostatek / nadbytek park. a odst.míst
		ŠKOLSTVÍ		ZDRAVOTNICTVÍ		PROVOZ.	VÝROBNÍ PODNIKY		KOMERČNÍ OBLAST		KULTURA, SPORT				
		potřeba	pokrytí	potřeba	pokrytí	potřeba	potřeba	pokrytí	potřeba	pokrytí	potřeba	pokrytí			
40	Lidická												0	0	0
	Smetanova												0	0	0
	Cihlářská					100							0	0	0
	Kotlářská	34	0			388							34	0	-34
	Kounicova	105	0								15	0	120	0	-120
	Sušilova					19							0	0	0
	Sokolská	31	0			53							31	0	-31
	Burešova					22	140	25					140	25	-115
	Tučkova	1	0										1	0	-1
	Botanická												0	0	0
	Bayerova					366							0	0	0

CELKOVÁ POTŘEBA STÁNÍ (výpočet dle ČSN)

326

CELKOVÁ NABÍDKA LEGÁL. STÁNÍ

25

DISPROPORCE nedostatek/nadbytek park.a odst. míst

-301

41	Kotlářská						27	0					27	0	-27
	Štefánikova												0	0	0
	Hrnčířská												0	0	0
	Tučkova	4	0								9	0	13	0	-13
	Zahradníková												0	0	0
	Dřevařská												0	0	0
	Bayerova	2	0								9	0	11	0	-11
	Hoppova												0	0	0
	Botanická						30	0					30	0	-30
Suma		6	0	0	0	0			0	0	18	0	54	0	-54

CELKOVÁ POTŘEBA STÁNÍ (výpočet dle ČSN)

54

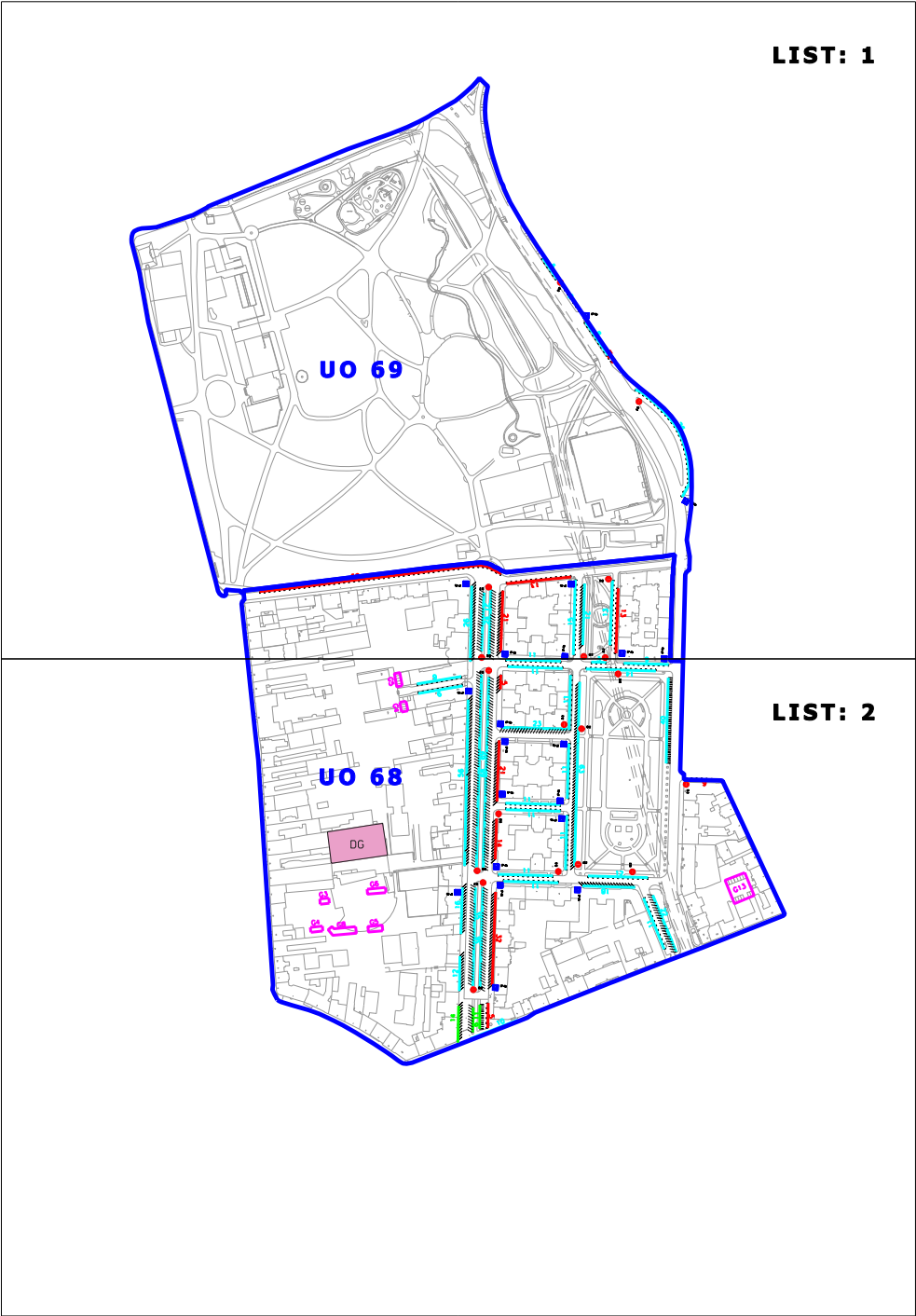
CELKOVÁ NABÍDKA LEGÁL. STÁNÍ

0

DISPROPORCE nedostatek/nadbytek park.a odst. míst

-54

DETAILNÍ ANALÝZA UO DLE KÚ ČERNÁ POLE REZIDENTNÍ A OSTATNÍ PARKOVÁNÍ



LEGENDA:

- REZIDENTNÍ PARKOVÁNÍ**
- LEGÁLNÍ PARK. MÍSTA S UVEDENÝM POČTEM A VYZNAČENÝM ZPŮSOBEM STÁNÍ
 - NELEGÁLNÍ PARK. MÍSTA S UVEDENÝM POČTEM A VYZNAČENÝM ZPŮSOBEM STÁNÍ
 - PARKOVIŠTĚ S PA S MOŽNOSTÍ STÁNÍ ZDARMA S RP-KARTOU
 - SAMOSTATNĚ STOJÍCÍ GARÁŽE (ŘADOVÉ, PATROVÉ) S UVEDENÝM POČTEM

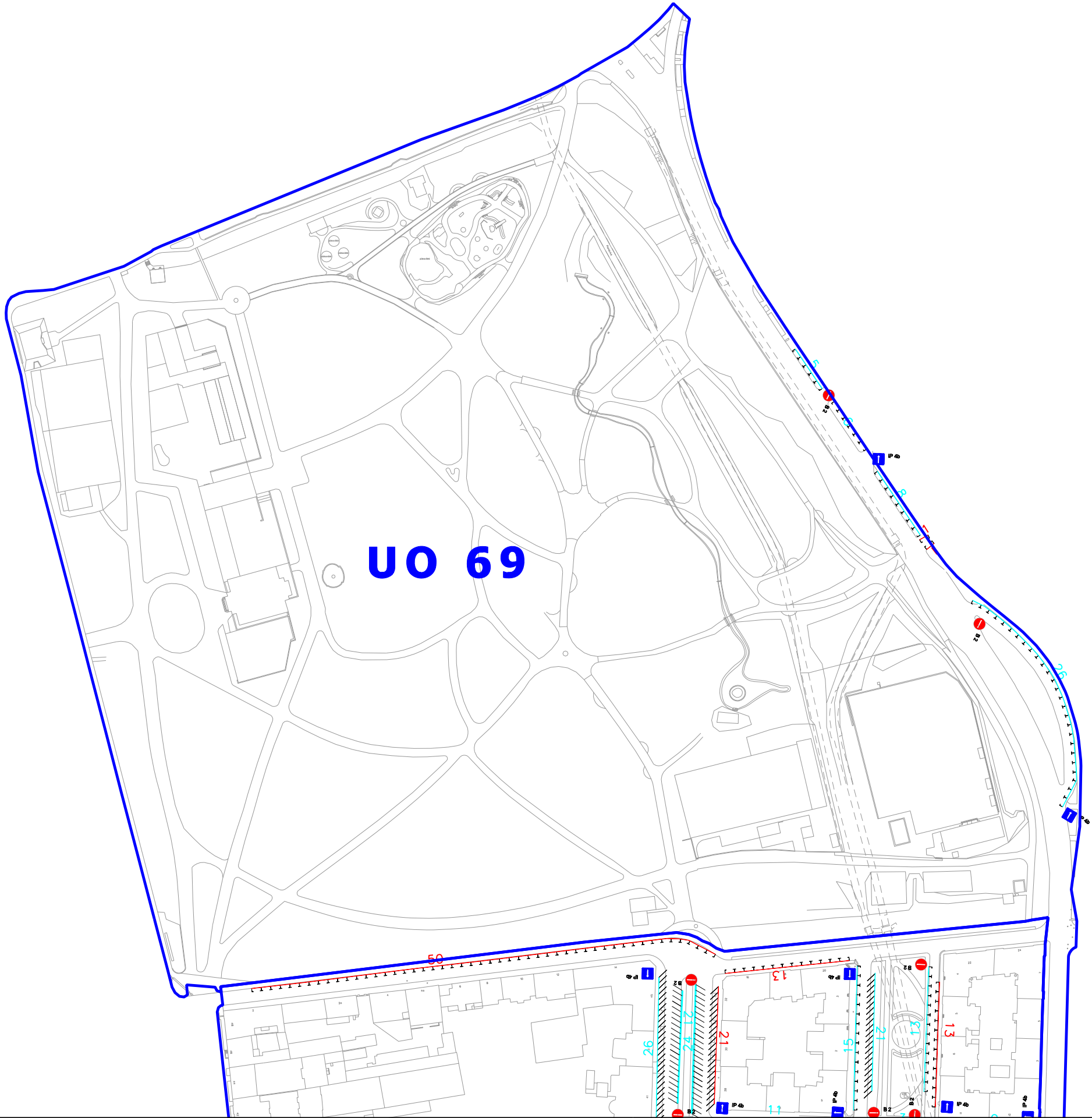
- OSTATNÍ PARKOVÁNÍ**
- PARKOVIŠTĚ S PA BEZ MOŽNOSTI STÁNÍ ZDARMA S RP-KARTOU
 - ZÁVOROVÉ SYSTÉMY S PLACENÝMI PARK.MÍSTY
 - VEŘEJNÉ HROMADNÉ GARÁŽE (TYP SLOVAN)

- OSTATNÍ**
- ZPŮSOB ORGANIZACE DOPRAVY
 - HRANICE URBANISTICKÝCH OBVODŮ
 - POŘADOVÉ ČÍSLO URBANISTICKÉHO OBVODU

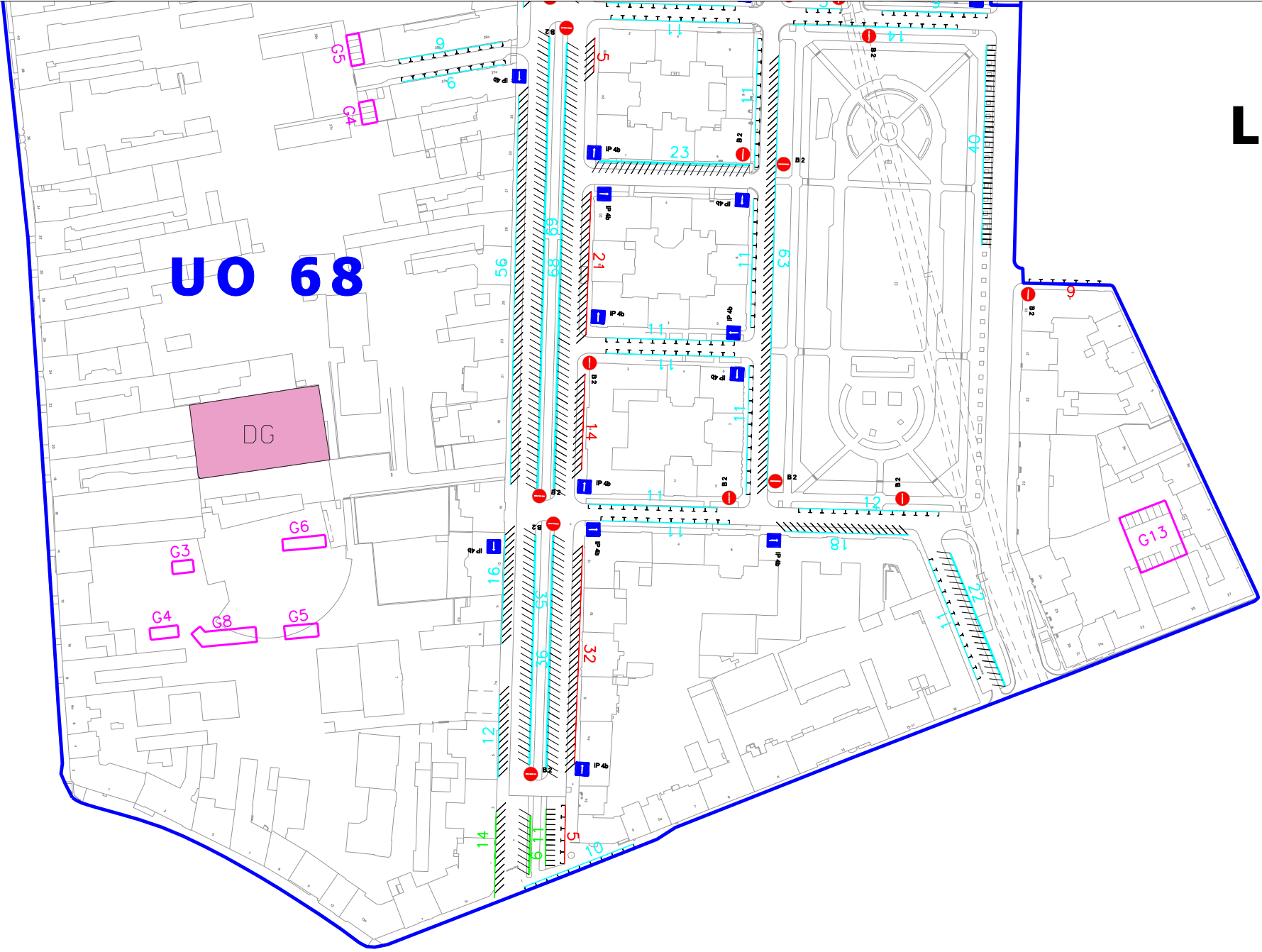
- PLÁN VYUŽITÍ ÚZEMÍ-STABILIZOVANÉ**
- DH HROMADNÁ OSOBNÍ DOPRAVA (VČ.TECH.ZÁZEMÍ)
 - DA SLUŽBY PRO AUTOMOBILOVOU DOPRAVU
 - DP VÝZNAMNÁ PARKOVIŠTĚ
 - DPR PARKOVIŠTĚ TYPU PARK AND RIDE
 - DG HROMADNÉ ODSTAVNÉ A PARKOVACÍ GARÁŽE
 - DL LETECKÁ DOPRAVA

- PLÁN VYUŽITÍ ÚZEMÍ-NÁVRH**
- DH HROMADNÁ OSOBNÍ DOPRAVA (VČ.TECH.ZÁZEMÍ)
 - DA SLUŽBY PRO AUTOMOBILOVOU DOPRAVU
 - DP VÝZNAMNÁ PARKOVIŠTĚ
 - DPR PARKOVIŠTĚ TYPU PARK AND RIDE
 - DG HROMADNÉ ODSTAVNÉ A PARKOVACÍ GARÁŽE
 - DL LETECKÁ DOPRAVA

LIST: 1



LIST: 2



MČ: BRNO STŘED

KÚ: Černá Pole

Urbanizace			Potřeba						Pokrytí						Disproporce	Rozvoj
UO	ULICE	TYP ZÁSTAVBY	Počet byt.jednotek do 100m2 (BD-bytové domy)	Počet byt.jednotek do 100m2 (PD-panelové domy)	Výpočet poptávky park. a odst.míst dle ČSN 736110 do 100m2	Počet byt.jednotek nad 100m2 (RD-rodinné domy)	Výpočet poptávky park. a odst.míst dle ČSN 736110 nad 100m2	CELKOVÁ POTŘEBA STÁNÍ (výpočet dle ČSN)	Venkovní parkoviště (na veř.komunikacích)	Kryté parkoviště (sočást RD, BD, PD)	Samostatně stojící garáže (řadové, patrové)	Veřejné hromadné garáže (typ Slovan)	CELKOVÁ NABÍDKA LEGÁL. STÁNÍ	NELEGÁLNÍ park. a odst. stání	Nedostatek / nadbytek park. a odst.míst	Připravované stavby park.stání v režii UMČ

68	Milady Horákové	BD	72		101		0	101	10				10		-91	
	Kudelova	BD	78		110		0	110	85				85		-25	
	třída Kpt. Jaroše	BD	214		301		0	301	381	2	35		418	98	117	
	nám. 28. října	BD	76		107		0	107	40	7			47		-60	
	Jeřábkova	BD	44		62		0	62	48				48		-14	
	Hilleho	BD	52		73		0	73	23				23		-50	
	Bartošova	BD	64		90		0	90	22				22		-68	
	Lužánecká	BD	148		208		0	208					0	63	-208	
	Drobného	BD	56		79		0	79	45				45		-34	
	Lidická	BD	138		194		0	194					0		-194	
	Koliště	BD	48		68		0	68					0		-68	
	Traubova	BD	114		160		0	160		11	13		24	6	-136	
	Vrchlického sad	BD	95		134		0	134	49				49	13	-85	

Suma	1199	0	1686	0	0	1686	703	20	48	0	771	180	-915	0
------	------	---	------	---	---	------	-----	----	----	---	-----	-----	------	---

Celkový součet všech bytů a rodinných domů	1199
Předpokládaný aktuální potenciál obyvatel v bytech a r.domech	2998

CELKOVÁ POTŘEBA STÁNÍ (výpočet dle ČSN)
CELKOVÁ NABÍDKA LEGÁL. STÁNÍ
DISPROPORCE nedostatek/nadbytek park.a odst. míst

1686
771
-915

MČ: BRNO STŘED

KÚ: Černá Pole

Urbanizace			Potřeba					Pokrytí					Disproporce	Rozvoj		
UO	ULICE	TYP ZÁSTAVBY	Počet byt.jednotek do 100m2 (BD-bytové domy)	Počet byt.jednotek do 100m2 (PD-panelové domy)	Výpočet poptávky park. a odst.míst dle ČSN 736110 do 100m2	Počet byt.jednotek nad 100m2 (RD-rodinné domy)	Výpočet poptávky park. a odst.míst dle ČSN 736110 nad 100m2	CELKOVÁ POTŘEBA STÁNÍ (výpočet dle ČSN)	Venkovní parkoviště (na veř.komunikacích)	Kryté parkoviště (sočást RD, BD, PD)	Samostatné stojící garáže (řadové, patrové)	Veřejné hromadné garáže (typ Slovan)	CELKOVÁ NABÍDKA LEGÁL. STÁNÍ	NELEGÁLNÍ park. a odst. stání	<u>Nedostatek / nadbytek park. a odst.míst</u>	Připravované stavby park.stání v režii UMČ

69	Lužánecká	BD	2		3		0	3	0	0			0		-3	
	Drobnéhp	-			0		0	0	45	0			45	2	45	
	Lidická	-			0		0	0	0	150			150		150	

Suma

203003

4515000

1952

192

0

Celkový součet všech bytů a rodinných domů
Předpokládaný aktuální potenciál obyvatel v bytech a r.domech

2
5

CELKOVÁ POTŘEBA STÁNÍ (výpočet dle ČSN)

CELKOVÁ NABÍDKA LEGÁL. STÁNÍ

DISPROPORCE nedostatek/nadbytek park.a odst. míst

3

195

192

MČ: BRNO STŘED

KÚ: Černá Pole

Urbanizace		Potřeba, Pokrytí												Disproporce		
UO	ULICE	PŘEDMĚT FUNKČNÍHO VYUŽITÍ (Výpočet poptávky park. míst dle ČSN 736110 a zjištěná nabídka park. míst)												CELKOVÁ POTŘEBA STÁNÍ (výpočet dle ČSN)	CELKOVÁ NABÍDKA LEGÁL. STÁNÍ	Nedostatek / nadbytek park. a odst.míst
		ŠKOLSTVÍ		ZDRAVOTNICTVÍ		PROVOZ.	VÝROBNÍ PODNIKY		KOMERČNÍ OBLAST		KULTURA, SPORT					
		potřeba	pokrytí	potřeba	pokrytí	potřeba	potřeba	pokrytí	potřeba	pokrytí	potřeba	pokrytí				
68	Milady Horákové												0	0	0	
	Kudelova	26	0			40							26	0	-26	
	třída Kpt. Jaroše	35	0				31	0		34			66	34	-32	
	nám. 28. října	23	0			119							23	0	-23	
	Jeřábkova			14	0								14	0	-14	
	Hilleho					34							0	0	0	
	Bartošova					12							0	0	0	
	Lužánecká												0	0	0	
	Drobného												0	0	0	
	Traubova												0	0	0	
	Lidická						117	0			77	0	194	0	-194	
	Vrchlického sad					39							0	0	0	
Suma		84	0	14	0	244	148	0	0	34	77	0	323	34	-289	

CELKOVÁ POTŘEBA STÁNÍ (výpočet dle ČSN)

CELKOVÁ NABÍDKA LEGÁL. STÁNÍ

DISPROPORCE nedostatek/nadbytek park.a odst. míst

69	Lužánecká												0	0	0
	Drobného												0	0	0
	Lidická					316							0	0	0
Suma		0	0	0	0	316			0	0	0	0	0	0	0

CELKOVÁ POTŘEBA STÁNÍ (výpočet dle ČSN)

CELKOVÁ NABÍDKA LEGÁL. STÁNÍ

DISPROPORCE nedostatek/nadbytek park.a odst. míst

DETAILNÍ ANALÝZA UO DLE KÚ ZÁBRDOVICE





REZIDENTNÍ A OSTATNÍ PARKOVÁNÍ

LIST: 1

LIST: 2







LIST: 3







LEGENDA:

- REZIDENTNÍ PARKOVÁNÍ**
-  LEGÁLNÍ PARK. MÍSTA S UVEDENÝM POČTEM A VYZNAČENÝM ZPŮSOBEM STÁNÍ
 -  NELEGÁLNÍ PARK. MÍSTA S UVEDENÝM POČTEM A VYZNAČENÝM ZPŮSOBEM STÁNÍ
 -  PARKOVIŠTĚ S PA S MOŽNOSTÍ STÁNÍ ZDARMA S RP-KARTOU
 -  SAMOSTATNĚ STOJÍCÍ GARÁŽE (ŘADOVÉ, PATROVÉ) S UVEDENÝM POČTEM

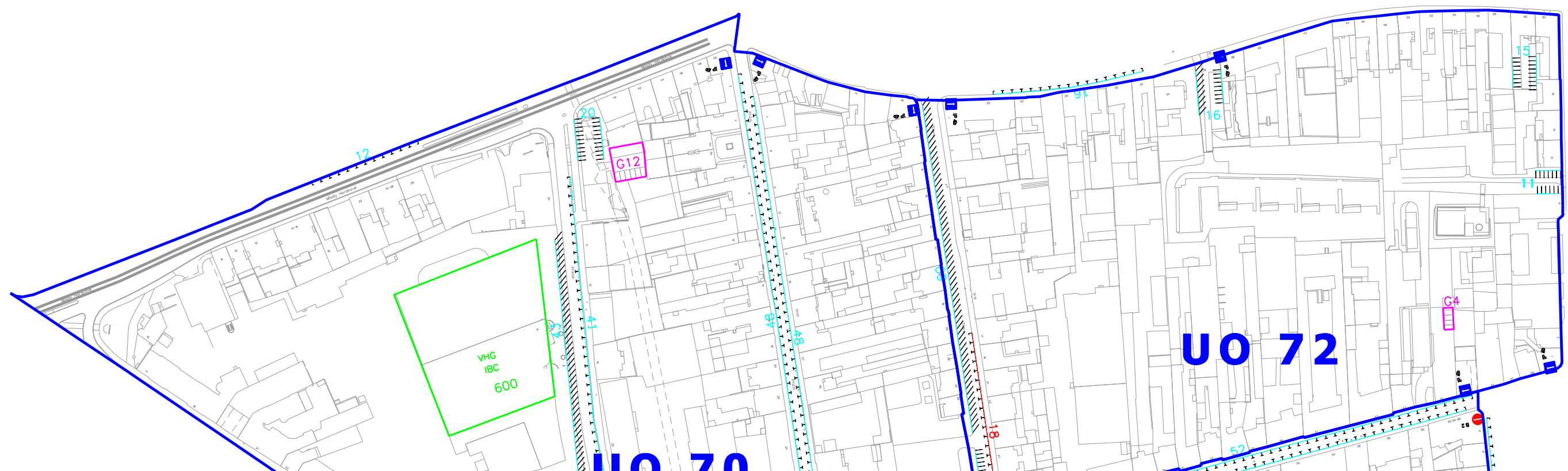
- OSTATNÍ PARKOVÁNÍ**
-  PARKOVIŠTĚ S PA BEZ MOŽNOSTI STÁNÍ ZDARMA S RP-KARTOU
 -  ZÁVOROVÉ SYSTÉMY S PLACENÝMI PARK.MÍSTY
 -  VEŘEJNÉ HROMADNÉ GARÁŽE (TYP SLOVAN)

- OSTATNÍ**
-  ZPŮSOB ORGANIZACE DOPRAVY
 -  HRANICE URBANISTICKÝCH OBVODŮ
 -  POŘADOVÉ ČÍSLO URBANISTICKÉHO OBVODU

- PLÁN VYUŽITÍ ÚZEMÍ-STABILIZOVANÉ**
-  DH HROMADNÁ OSOBNÍ DOPRAVA (VČ.TECH.ZÁZEMÍ)
 -  DA SLUŽBY PRO AUTOMOBILOVOU DOPRAVU
 -  DP VÝZNAMNÁ PARKOVIŠTĚ
 -  DPR PARKOVIŠTĚ TYPU PARK AND RIDE
 -  DG HROMADNÉ ODSTAVNÉ A PARKOVACÍ GARÁŽE
 -  DL LETECKÁ DOPRAVA

- PLÁN VYUŽITÍ ÚZEMÍ-NÁVRH**
-  DH HROMADNÁ OSOBNÍ DOPRAVA (VČ.TECH.ZÁZEMÍ)
 -  DA SLUŽBY PRO AUTOMOBILOVOU DOPRAVU
 -  DP VÝZNAMNÁ PARKOVIŠTĚ
 -  DPR PARKOVIŠTĚ TYPU PARK AND RIDE
 -  DG HROMADNÉ ODSTAVNÉ A PARKOVACÍ GARÁŽE
 -  DL LETECKÁ DOPRAVA

LIST: 1

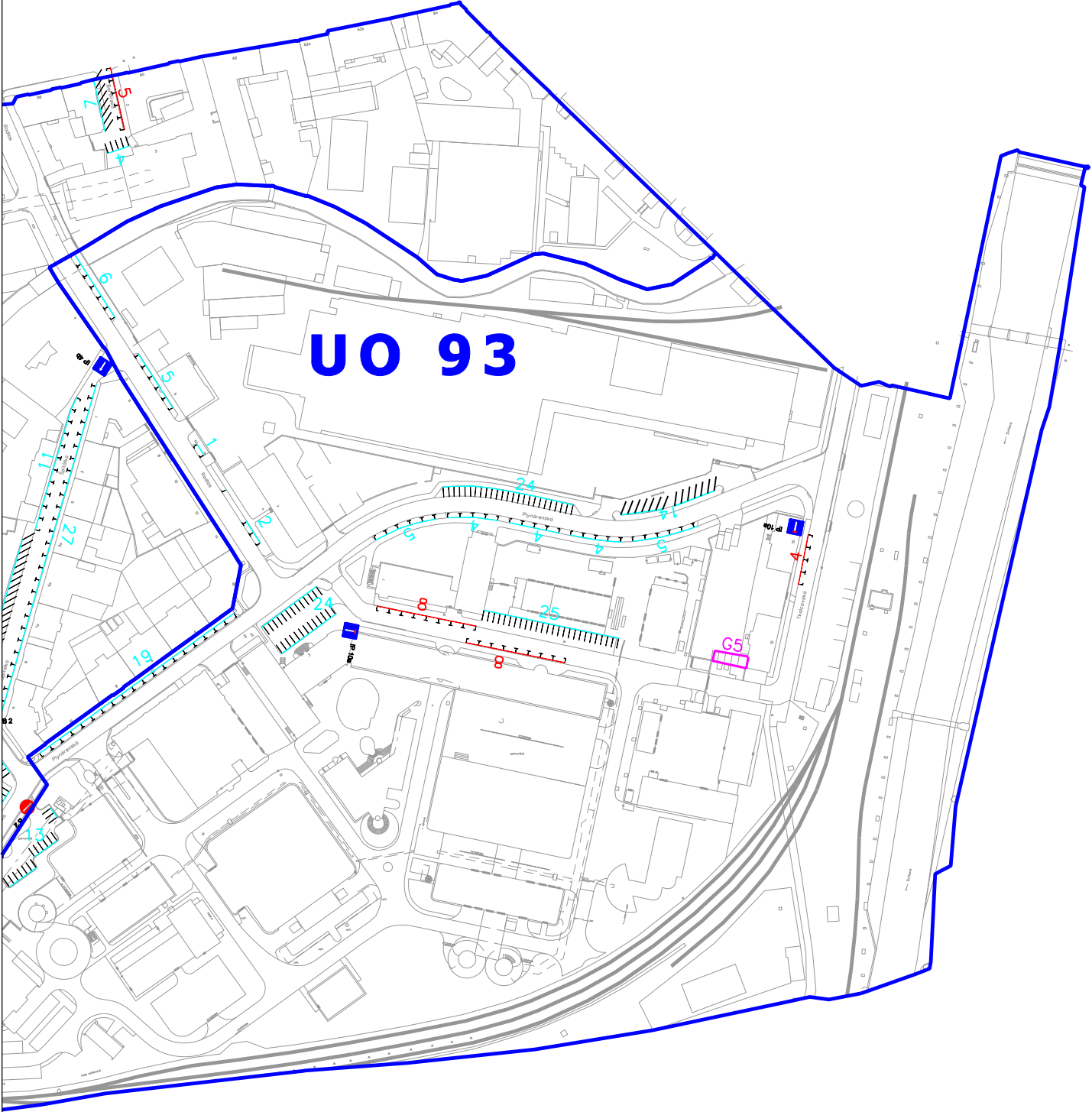


LIST: 2

UO 71

UO 92

LIST: 3



MČ: BRNO STŘED

KÚ: Zábrdovice

Urbanizace			Potřeba					Pokrytí					Disproporce	Rozvoj		
UO	ULICE	TYP ZÁSTAVBY	Počet byt.jednotek do 100m2 (BD-bytové domy)	Počet byt.jednotek do 100m2 (PD-panelové domy)	Výpočet poptávky park. a odst.míst dle ČSN 736110 do 100m2	Počet byt.jednotek nad 100m2 (RD-rodinné domy)	Výpočet poptávky park. a odst.míst dle ČSN 736110 nad 100m2	CELKOVÁ POTŘEBA STÁNÍ (výpočet dle ČSN)	Venkovní parkoviště (na veř.komunikacích)	Kryté parkoviště (sočást RD, BD, PD)	Samostatné stojící garáže (řadové, patrové)	Veřejné hromadné garáže (typ Slovan)	CELKOVÁ NABÍDKA LEGÁL. STÁNÍ	NELEGÁLNÍ park. a odst. stání	<u>Nedostatek / nadbytek park. a odst.míst</u>	Připravované stavby park.stání v režii UMČ

70	Milady Horákové	BD	110		155		0	155	12				12		-143	
	Koliště	BD	120		169		0	169	41	5			46		-123	
	Příkop	BD	80		113		0	113	134			200	334		222	
	Bratislavská	BD,RD	200		281	2	5	287	61	20			81		-206	
	Ponávka	BD	30		42		0	42	47	5			52		10	
	Kornerova	BD	50		70		0	70		2			2		-68	
	Cejl	BD,RD	60		84	1	3	87		19			19		-68	
	Příční	BD	220		309		0	309	96	14			110		-199	
	Stará	BD,RD	180		253	3	8	261		5			5		-256	
	Francouzská	BD,RD	40		56	1	3	59		4			4		-55	
Suma			1090	0	1533	7	19	1552	391	74	0	200	665	0	-887	0

Celkový součet všech bytů a rodinných domů
Předpokládaný aktuální potenciál obyvatel v bytech a r.domech

1097
2750

CELKOVÁ POTŘEBA STÁNÍ (výpočet dle ČSN)

1552

CELKOVÁ NABÍDKA LEGÁL. STÁNÍ

665

DISPROPORCE nedostatek/nadbytek park.a odst. míst

-887

MČ: BRNO STŘED

KÚ: Zábrdovice

Urbanizace			Potřeba					Pokrytí					Disproporce	Rozvoj		
UO	ULICE	TYP ZÁSTAVBY	Počet byt.jednotek do 100m2 (BD-bytové domy)	Počet byt.jednotek do 100m2 (PD-panelové domy)	Výpočet poptávky park. a odst.míst dle ČSN 736110 do 100m2	Počet byt.jednotek nad 100m2 (RD-rodinné domy)	Výpočet poptávky park. a odst.míst dle ČSN 736110 nad 100m2	CELKOVÁ POTŘEBA STÁNÍ (výpočet dle ČSN)	Venkovní parkoviště (na veř.komunikacích)	Kryté parkoviště (sočást RD, BD, PD)	Samostatné stojící garáže (řadové, patrové)	Veřejné hromadné garáže (typ Slovan)	CELKOVÁ NABÍDKA LEGÁL. STÁNÍ	NELEGÁLNÍ park. a odst. stání	<u>Nedostatek / nadbytek park. a odst.míst</u>	Připravované stavby park.stání v režii UMČ

71	Kornerova	BD	65		91		0	91	44	3			47		-44	
	Bratislavská	BD,RD	105		148	1	3	150	99	20			119		-31	
	Cejl	BD	80		113		0	113	4	19			23		-90	
	Soudní	BD	50		70		0	70		6			6		-64	

Suma

30004221342514748001950-2300

Celkový součet všech bytů a rodinných domů	301
Předpokládaný aktuální potenciál obyvatel v bytech a r.domech	754

CELKOVÁ POTŘEBA STÁNÍ (výpočet dle ČSN)425

CELKOVÁ NABÍDKA LEGÁL. STÁNÍ195

DISPROPORCE nedostatek/nadbytek park.a odst. míst-230

72	Bratislavská	BD,RD	130		183	1	3	186		20	4		24		-162	
	Stará	BD	94		132		0	132	76	5			81	18	-51	
	Francouzská	BD	155		218		0	218	16	20			36		-182	
	Hvězdová	BD	54		76		0	76	26	9			35		-41	

Suma

433060913612118544017618-4360

Celkový součet všech bytů a rodinných domů	434
Předpokládaný aktuální potenciál obyvatel v bytech a r.domech	1086

CELKOVÁ POTŘEBA STÁNÍ (výpočet dle ČSN)612

CELKOVÁ NABÍDKA LEGÁL. STÁNÍ176

DISPROPORCE nedostatek/nadbytek park.a odst. míst-436

MČ: BRNO STŘED

KÚ: Zábrdovice

Urbanizace			Potřeba						Pokrytí						Disproporce	Rozvoj
UO	ULICE	TYP ZÁSTAVBY	Počet byt.jednotek do 100m2 (BD-bytové domy)	Počet byt.jednotek do 100m2 (PD-panelové domy)	Výpočet poptávky park. a odst.míst dle ČSN 736110 do 100m2	Počet byt.jednotek nad 100m2 (RD-rodinné domy)	Výpočet poptávky park. a odst.míst dle ČSN 736110 nad 100m2	CELKOVÁ POTŘEBA STÁNÍ (výpočet dle ČSN)	Venkovní parkoviště (na veř.komunikacích)	Kryté parkoviště (sočást RD, BD, PD)	Samostatně stojící garáže (řadové, patrové)	Véřejné hromadné garáže (typ Slovan)	CELKOVÁ NABÍDKA LEGÁL. STÁNÍ	NELEGÁLNÍ park. a odst. stání	Nedostatek / nadbytek park. a odst.míst	Připravované stavby park.stání v režii UMČ

92	Cejl	BD,RD	96		135	2	5	140		19			19	93	-121	
	Tkalcovská	BD	10		14		0	14		4			4		-10	
	Barvířská	BD	16		23		0	23	11				11	5	-12	
	Valcha	-			0		0	0	21				21		21	
	Koliště	BD	68		96		0	96	26	5			31		-65	
	Vlhká	BD	148		208		0	208	87	6			93		-115	
	Špitálka	BD	58		82		0	82	101				101		19	
	Radlas	BD	30		42		0	42					0		-42	
	Plynárenská	BD	30		42		0	42					0		-42	

Suma			456	0	641	2	5	647	246	34	0	0	280	98	-367	0
------	--	--	-----	---	-----	---	---	-----	-----	----	---	---	-----	----	------	---

Celkový součet všech bytů a rodinných domů	458
Předpokládaný aktuální potenciál obyvatel v bytech a r.domech	1147

CELKOVÁ POTŘEBA STÁNÍ (výpočet dle ČSN)
CELKOVÁ NABÍDKA LEGÁL. STÁNÍ
DISPROPORCE nedostatek/nadbytek park.a odst. míst

647
280
-367

93	Radlas	BD	8		11		0	11	63		5		68	16	57	
	Plynárenská	-			0		0	0	79				79		79	
	Špitálka	-			0		0	0	13				13		13	
	Tkalcovská	BD	32		45		0	45		4			4	4	-41	

Suma			40	0	56	0	0	56	155	4	5	0	164	20	108	0
------	--	--	----	---	----	---	---	----	-----	---	---	---	-----	----	-----	---

Celkový součet všech bytů a rodinných domů	40
Předpokládaný aktuální potenciál obyvatel v bytech a r.domech	100

CELKOVÁ POTŘEBA STÁNÍ (výpočet dle ČSN)
CELKOVÁ NABÍDKA LEGÁL. STÁNÍ
DISPROPORCE nedostatek/nadbytek park.a odst. míst

56
164
108

MČ: BRNO STŘED

KÚ: Zábrdovice

Urbanizace		Potřeba, Pokrytí												Disproporce		
UO	ULICE	PŘEDMĚT FUNKČNÍHO VYUŽITÍ (Výpočet poptávky park. míst dle ČSN 736110 a zjištěná nabídka park. míst)												CELKOVÁ POTŘEBA STÁNÍ (výpočet dle ČSN)	CELKOVÁ NABÍDKA LEGÁL. STÁNÍ	Nedostatek / nadbytek park. a odst.míst
		ŠKOLSTVÍ		ZDRAVOTNICTVÍ		PROVOZ.	VÝROBNÍ PODNIKY		KOMERČNÍ OBLAST		KULTURA, SPORT					
		potřeba	pokrytí	potřeba	pokrytí	potřeba	potřeba	pokrytí	potřeba	pokrytí	potřeba	pokrytí				
70	Milady Horákové					72							0	0	0	
	Koliště					17							0	0	0	
	Příkop					650	59	0		400			59	400	341	
	Bratislavská					348				40	24		24	40	16	
	Ponávka			136	110	74							136	110	-26	
	Kornerova					43							0	0	0	
	Cejl	6	0			6							6	0	-6	
	Příční					98							0	0	0	
	Stará					98							0	0	0	
	Francouzská												0	0	0	

Suma

6013611014065900440240

225550325

CELKOVÁ POTŘEBA STÁNÍ (výpočet dle ČSN)

CELKOVÁ NABÍDKA LEGÁL. STÁNÍ

DISPROPORCE nedostatek/nadbytek park.a odst. míst

225550325

71	Kornerova												0	0	0
	Bratislavská												0	0	0
	Cejl												0	0	0
	Soudní					9							0	0	0

Suma

000090000000

000

CELKOVÁ POTŘEBA STÁNÍ (výpočet dle ČSN)

CELKOVÁ NABÍDKA LEGÁL. STÁNÍ

DISPROPORCE nedostatek/nadbytek park.a odst. míst

000

MČ: BRNO STŘED

KÚ: Zábrdovice

Urbanizace		Potřeba, Pokrytí												Disproporce		
UO	ULICE	PŘEDMĚT FUNKČNÍHO VYUŽITÍ (Výpočet poptávky park. míst dle ČSN 736110 a zjištěná nabídka park. míst)												CELKOVÁ POTŘEBA STÁNÍ (výpočet dle ČSN)	CELKOVÁ NABÍDKA LEGÁL. STÁNÍ	Nedostatek / nadbytek park. a odst.míst
		ŠKOLSTVÍ		ZDRAVOTNICTVÍ		PROVOZ.	VÝROBNÍ PODNIKY		KOMERČNÍ OBLAST		KULTURA, SPORT					
		potřeba	pokrytí	potřeba	pokrytí	potřeba	potřeba	pokrytí	potřeba	pokrytí	potřeba	pokrytí				
72	Bratislavská												0	0	0	
	Stará												0	0	0	
	Francouzská	13	0			252							13	0	-13	
	Hvězdová					42							0	0	0	
Suma		13	0	0	0	294	0	0	0	0	0	0	13	0	-13	

CELKOVÁ POTŘEBA STÁNÍ (výpočet dle ČSN)13

CELKOVÁ NABÍDKA LEGÁL. STÁNÍ0

DISPROPORCE nedostatek/nadbytek park.a odst. míst-13

92	Cejl					1373							0	0	0
	Tkalcovská												0	0	0
	Barvířská					13	19	0					19	0	-19
	Valcha												0	0	0
	Koliště					172				90			0	90	90
	Vlhká					193							0	0	0
	Špitálka					290							0	0	0
	Radlas												0	0	0
Suma		0	0	0	0	2041	19	0	0	90	0	0	19	90	71

CELKOVÁ POTŘEBA STÁNÍ (výpočet dle ČSN)19

CELKOVÁ NABÍDKA LEGÁL. STÁNÍ90

DISPROPORCE nedostatek/nadbytek park.a odst. míst71

MČ: BRNO STŘED

KÚ: Zábrdovice

Urbanizace		Potřeba, Pokrytí												Disproporce		
UO	ULICE	PŘEDMĚT FUNKČNÍHO VYUŽITÍ (Výpočet poptávky park. míst dle ČSN 736110 a zjištěná nabídka park. míst)												CELKOVÁ POTŘEBA STÁNÍ (výpočet dle ČSN)	CELKOVÁ NABÍDKA LEGÁL. STÁNÍ	Nedostatek / nadbytek park. a odst.míst
		ŠKOLSTVÍ		ZDRAVOTNICTVÍ		PROVOZ.	VÝROBNÍ PODNIKY		KOMERČNÍ OBLAST		KULTURA, SPORT					
		potřeba	pokrytí	potřeba	pokrytí	potřeba	potřeba	pokrytí	potřeba	pokrytí	potřeba	pokrytí				
93	Radlas					48							0	0	0	
	Plynářenská					71	24	70					24	70	46	
	Špitálka												0	0	0	
	Tkalcovská					105							0	0	0	
Suma		0	0	0	0	224	24	70	0	0	0	0	24	70	46	

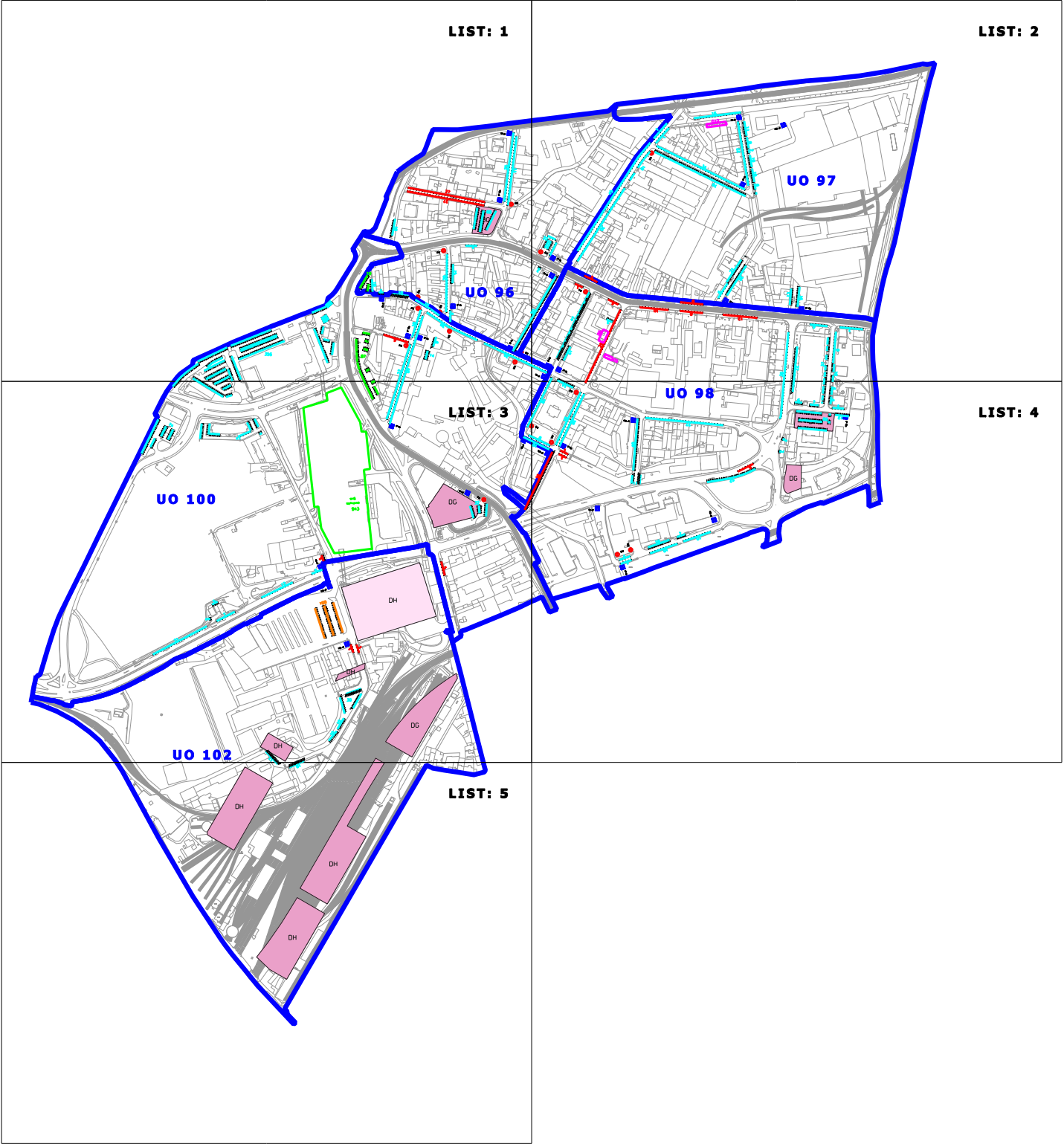
CELKOVÁ POTŘEBA STÁNÍ (výpočet dle ČSN)24

CELKOVÁ NABÍDKA LEGÁL. STÁNÍ70

DISPROPORCE nedostatek/nadbytek park.a odst. míst46

DETAILNÍ ANALÝZA UO DLE KÚ TRNITÁ

REZIDENTNÍ A OSTATNÍ PARKOVÁNÍ



LEGENDA:

- REZIDENTNÍ PARKOVÁNÍ**
- LEGÁLNÍ PARK. MÍSTA S UVEDENÝM POČTEM A VYZNAČENÝM ZPŮSOBEM STÁNÍ**
 - NELEGÁLNÍ PARK. MÍSTA S UVEDENÝM POČTEM A VYZNAČENÝM ZPŮSOBEM STÁNÍ**
 - PARKOVIŠTĚ S PA S MOŽNOSTÍ STÁNÍ ZDARMA S RP-KARTOU**
 - SAMOSTATNĚ STOJÍCÍ GARÁŽE (ŘADOVÉ, PATROVÉ) S UVEDENÝM POČTEM**

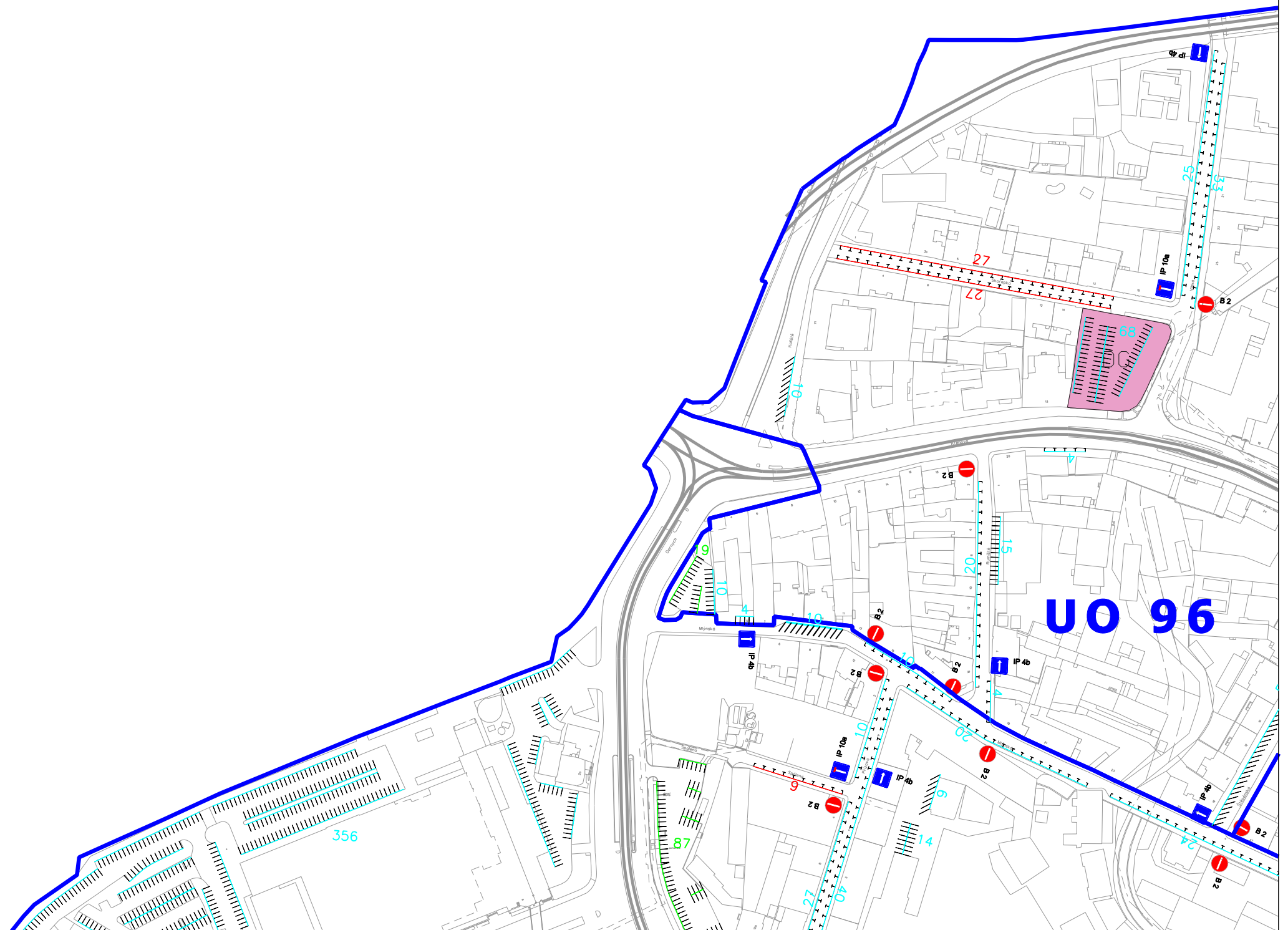
- OSTATNÍ PARKOVÁNÍ**
- PARKOVIŠTĚ S PA BEZ MOŽNOSTI STÁNÍ ZDARMA S RP-KARTOU**
 - ZÁVOROVÉ SYSTÉMY S PLACENÝMI PARK.MÍSTY**
 - VEŘEJNÉ HROMADNÉ GARÁŽE (TYP SLOVAN)**

- OSTATNÍ**
- ZPŮSOB ORGANIZACE DOPRAVY**
 - HRANICE URBANISTICKÝCH OBVODŮ**
 - POŘADOVÉ ČÍSLO URBANISTICKÉHO OBVODU**

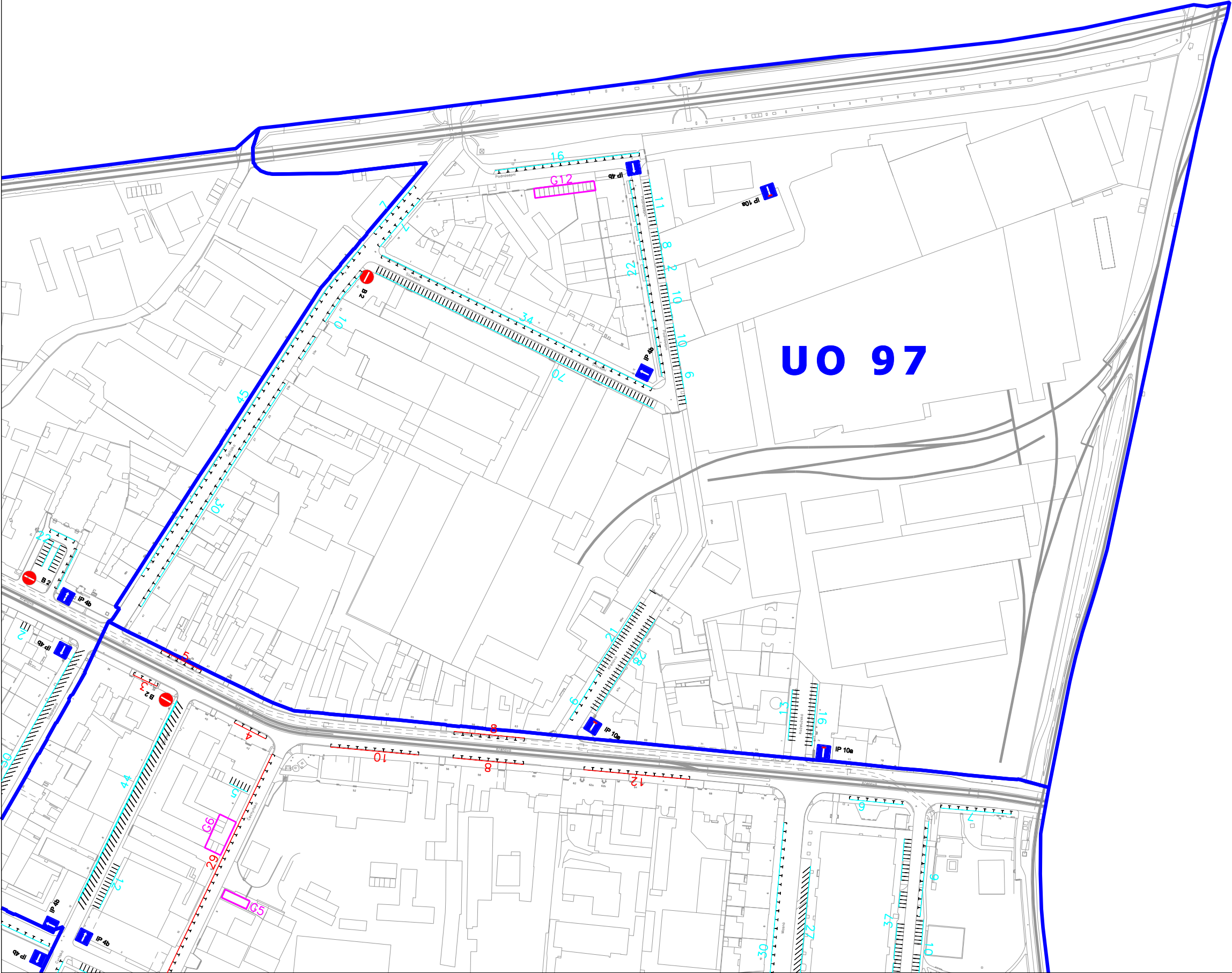
- PLÁN VYUŽITÍ ÚZEMÍ-STABILIZOVANÉ**
- DH** HROMADNÁ OSOBNÍ DOPRAVA (VČ.TECH.ZÁZEMÍ)
 - DA** SLUŽBY PRO AUTOMOBILOVOU DOPRAVU
 - DP** VÝZNAMNÁ PARKOVIŠTĚ
 - DPR** PARKOVIŠTĚ TYPU PARK AND RIDE
 - DG** HROMADNÉ ODSTAVNÉ A PARKOVACÍ GARÁŽE
 - DL** LETECKÁ DOPRAVA

- PLÁN VYUŽITÍ ÚZEMÍ-NÁVRH**
- DH** HROMADNÁ OSOBNÍ DOPRAVA (VČ.TECH.ZÁZEMÍ)
 - DA** SLUŽBY PRO AUTOMOBILOVOU DOPRAVU
 - DP** VÝZNAMNÁ PARKOVIŠTĚ
 - DPR** PARKOVIŠTĚ TYPU PARK AND RIDE
 - DG** HROMADNÉ ODSTAVNÉ A PARKOVACÍ GARÁŽE
 - DL** LETECKÁ DOPRAVA

LIST: 1



LIST: 2



UO 100

UO 102

VHG
Vaňkovka
943

DH

DG

DG

DH

DH

30

100

5

5

28

32

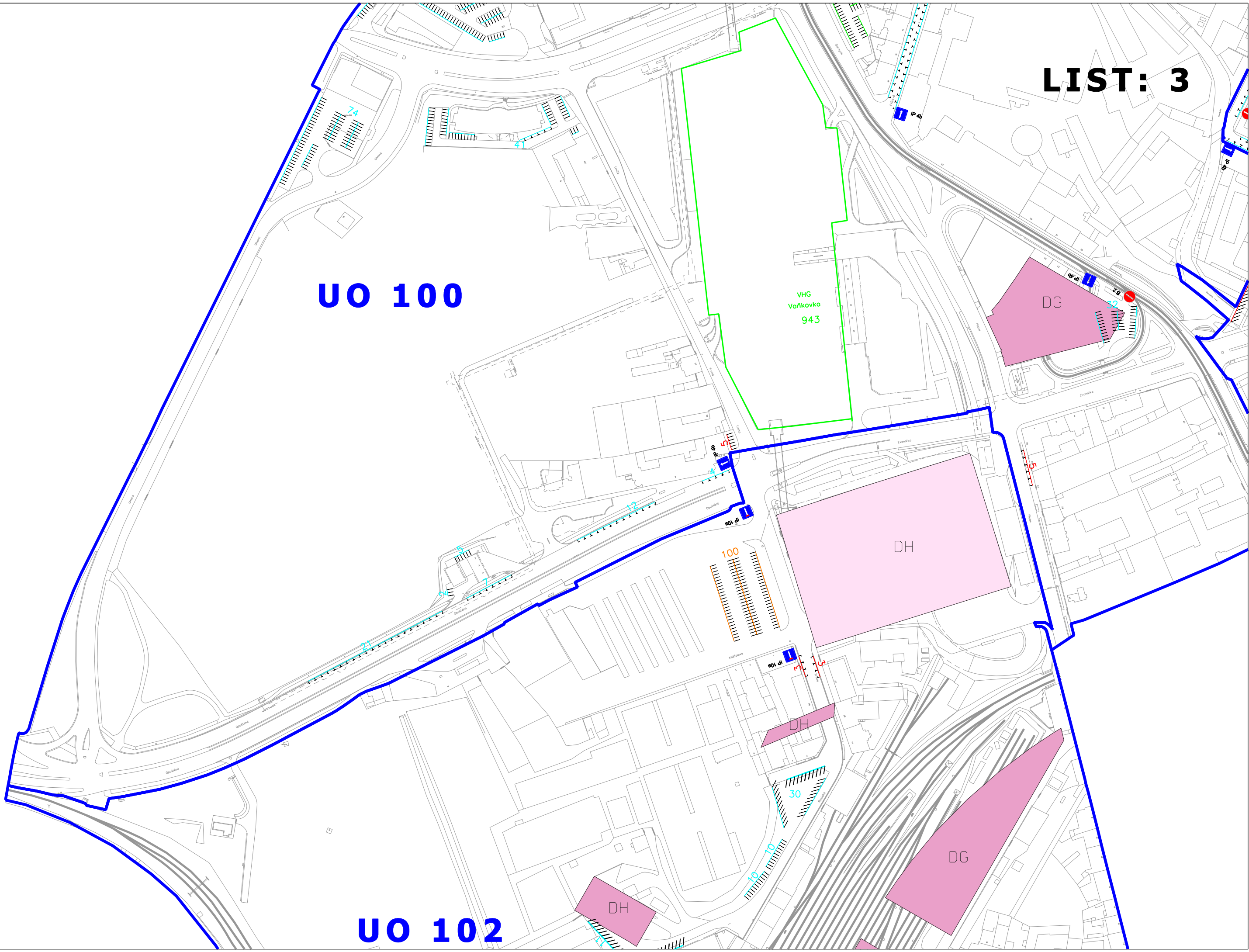
12

5

21

74

41



UO 98

The map shows a residential area with several streets: Myrska, Kuratka, Zvezdarska, and Hrabrova. Military units are positioned as follows:

- Blue Squares (IP-10a, IP-4b):** Located at various points along the streets.
- Red Circles (B-2):** Located near the center-left and bottom-center.
- Green Numbers (1, 2, 3, 4, 6, 7, 8, 9, 10, 12, 18, 20, 27, 38, 40, 42):** Scattered throughout the map, likely indicating specific locations or distances.
- Pink Building (DC):** A large building located on the right side of the map.
- Thick Blue Line:** Outlines a perimeter around the central part of the map.

LIST: 4

LIST: 5



MČ: BRNO STŘED

KÚ: Trnitá

Urbanizace			Potřeba						Pokrytí						Disproporce	Rozvoj
UO	ULICE	TYP ZÁSTAVBY	Počet byt.jednotek do 100m2 (BD-bytové domy)	Počet byt.jednotek do 100m2 (PD-panelové domy)	Výpočet poptávky park. a odst.míst dle ČSN 736110 do 100m2	Počet byt.jednotek nad 100m2 (RD-rodinné domy)	Výpočet poptávky park. a odst.míst dle ČSN 736110 nad 100m2	CELKOVÁ POTŘEBA STÁNÍ (výpočet dle ČSN)	Venkovní parkoviště (na veř.komunikacích)	Kryté parkoviště (sočást RD, BD, PD)	Samostatně stojící garáže (řadové, patrové)	Veřejné hromadné garáže (typ Slovan)	CELKOVÁ NABÍDKA LEGÁL. STÁNÍ	NELEGÁLNÍ park. a odst. stání	Nedostatek / nadbytek park. a odst.míst	Připravované stavby park.stání v režii UMČ

96	Křenová	BD,RD	50		70	1	3	73	28	7			35		-38	
	Mlýnská	BD	54		76		0	76	14	21			35		-41	
	Dornych	-			0		0	0					0		0	
	Koliště	BD	5		7		0	7	10				10		3	
	Skořepka	BD	85		120		0	120	68	6			74	54	-46	
	Vlhká	BD	45		63		0	63	58				58		-5	
	Špitálka	BD,RD	70		98	1	3	101					0		-101	
	Štěpánská	BD	110		155		0	155	50	5			55		-100	
	Rumiště	BD	70		98		0	98	35	2			37		-61	

Suma			489	0	688	2	5	693	263	41	0	0	304	54	-389	0
------	--	--	-----	---	-----	---	---	-----	-----	----	---	---	-----	----	------	---

Celkový součet všech bytů a rodinných domů	491
Předpokládaný aktuální potenciál obyvatel v bytech a r.domech	1230

CELKOVÁ POTŘEBA STÁNÍ (výpočet dle ČSN)693

CELKOVÁ NABÍDKA LEGÁL. STÁNÍ304

DISPROPORCE nedostatek/nadbytek park.a odst. míst-389

MČ: BRNO STŘED

KÚ: Trnitá

Urbanizace			Potřeba						Pokrytí						Disproporce	Rozvoj
UO	ULICE	TYP ZÁSTAVBY	Počet byt.jednotek do 100m2 (BD-bytové domy)	Počet byt.jednotek do 100m2 (PD-panelové domy)	Výpočet poptávky park. a odst.míst dle ČSN 736110 do 100m2	Počet byt.jednotek nad 100m2 (RD-rodinné domy)	Výpočet poptávky park. a odst.míst dle ČSN 736110 nad 100m2	CELKOVÁ POTŘEBA STÁNÍ (výpočet dle ČSN)	Venkovní parkoviště (na veř.komunikacích)	Kryté parkoviště (sočást RD, BD, PD)	Samostatně stojící garáže (řadové, patrové)	Veřejné hromadné garáže (typ Slovan)	CELKOVÁ NABÍDKA LEGÁL. STÁNÍ	NELEGÁLNÍ park. a odst. stání	Nedostatek / nadbytek park. a odst.míst	Připravované stavby park.stání v režii UMČ

97	Křenová	BD,RD	180		253	2	5	259	55	7			62		-197	
	Koželužská	BD	38		53		0	53	29	2			31		-22	
	Špitálka	BD,RD	115		162	1	3	164	99	23			122		-42	
	Stavební	BD	25		35		0	35	104	2			106		71	
	Podnásepní	BD	86		121		0	121	85		12		97		-24	

Suma			444	0	624	3	8	633	372	34	12	0	418	0	-215	0
------	--	--	-----	---	-----	---	---	-----	-----	----	----	---	-----	---	------	---

Celkový součet všech bytů a rodinných domů
Předpokládaný aktuální potenciál obyvatel v bytech a r.domech

447
1121

CELKOVÁ POTŘEBA STÁNÍ (výpočet dle ČSN)
CELKOVÁ NABÍDKA LEGÁL. STÁNÍ
DISPROPORCE nedostatek/nadbytek park.a odst. míst

633
418
-215

MČ: BRNO STŘED

KÚ: Trnitá

Urbanizace			Potřeba						Pokrytí						Disproporce	Rozvoj
UO	ULICE	TYP ZÁSTAVBY	Počet byt.jednotek do 100m2 (BD-bytové domy)	Počet byt.jednotek do 100m2 (PD-panelové domy)	Výpočet poptávky park. a odst.míst dle ČSN 736110 do 100m2	Počet byt.jednotek nad 100m2 (RD-rodinné domy)	Výpočet poptávky park. a odst.míst dle ČSN 736110 nad 100m2	CELKOVÁ POTŘEBA STÁNÍ (výpočet dle ČSN)	Venkovní parkoviště (na veř.komunikacích)	Kryté parkoviště (sočást RD, BD, PD)	Samostatně stojící garáže (řadové, patrové)	Veřejné hromadné garáže (typ Slovan)	CELKOVÁ NABÍDKA LEGÁL. STÁNÍ	NELEGÁLNÍ park. a odst. stání	Nedostatek / nadbytek park. a odst.míst	Připravované stavby park.stání v režii UMČ

98	Štěpánská	BD	25		35		0	35					0		-35	
	Cyrilská	BD	70		98		0	98	74	15			89		-9	
	Křenová	BD,RD	160		225	2	5	230	13		7		20	50	-210	
	Čechyňská	BD	48		68		0	68	38		11		49	67	-19	
	Mlýnská	BD,RD	80		113	1	3	115	41				41		-74	
	Hladíkova	BD	6		8		0	8					0		-8	
	Zvonařka	-			0		0	0	95				95	6	95	
	Kolískova	BD	20		28		0	28	51	4			55		27	
	Řeznická	-			0		0	0	18				18	6	18	
	Šujanovo nám.	-			0		0	0					0		0	
	Masná	BD	86		121		0	121	61				61		-60	
	Zderadova	BD	220		309		0	309	183	116			299		-10	
Suma			715	0	1005	3	8	1014	574	135	18	0	727	129	-287	0

Celkový součet všech bytů a rodinných domů
Předpokládaný aktuální potenciál obyvatel v bytech a r.domech

718
1798

CELKOVÁ POTŘEBA STÁNÍ (výpočet dle ČSN)

1014

CELKOVÁ NABÍDKA LEGÁL. STÁNÍ

727

DISPROPORCE nedostatek/nadbytek park.a odst. míst

-287

MČ: BRNO STŘED

KÚ: Trnitá

Urbanizace			Potřeba						Pokrytí						Disproporce	Rozvoj
UO	ULICE	TYP ZÁSTAVBY	Počet byt.jednotek do 100m2 (BD-bytové domy)	Počet byt.jednotek do 100m2 (PD-panelové domy)	Výpočet poptávky park. a odst.míst dle ČSN 736110 do 100m2	Počet byt.jednotek nad 100m2 (RD-rodinné domy)	Výpočet poptávky park. a odst.míst dle ČSN 736110 nad 100m2	CELKOVÁ POTŘEBA STÁNÍ (výpočet dle ČSN)	Venkovní parkoviště (na veř.komunikacích)	Kryté parkoviště (sočást RD, BD, PD)	Samostatně stojící garáže (řadové, patrové)	Veřejné hromadné garáže (typ Slovan)	CELKOVÁ NABÍDKA LEGÁL. STÁNÍ	NELEGÁLNÍ park. a odst. stání	Nedostatek / nadbytek park. a odst.míst	Připravované stavby park.stání v režii UMČ

100	Opuštěná	BD	15		21		0	21	51				51		30	
	Uhelná	-			0		0	0	74				74		74	
	Úzká	-			0		0	0	356				356		356	
	Trnitá	BD	15		21		0	21	41	4			45	5	24	
	Dornych	RD			0	2	5	5	32	4			36		31	
	Plotní	BD	24		34		0	34		3			3	5	-31	
	Mlýnská	BD,RD	32		45	1	3	48	64				64		16	
	Zvonařak	BD	18		25		0	25					0		-25	
	Čechyňská	BD	30		42		0	42					0		-42	
	Přízová	BD	110		155		0	155	97				97		-58	
	Spálená	BD	50		70		0	70		81			81	6	11	

Suma			294	0	413	3	8	422	715	92	0	0	807	16	385	0
------	--	--	-----	---	-----	---	---	-----	-----	----	---	---	-----	----	-----	---

Celkový součet všech bytů a rodinných domů	297
Předpokládaný aktuální potenciál obyvatel v bytech a r.domech	746

CELKOVÁ POTŘEBA STÁNÍ (výpočet dle ČSN)
CELKOVÁ NABÍDKA LEGÁL. STÁNÍ
DISPROPORCE nedostatek/nadbytek park.a odst. míst

422
807
385

MČ: BRNO STŘED

KÚ: Trnitá

Urbanizace			Potřeba						Pokrytí						Disproporce	Rozvoj
UO	ULICE	TYP ZÁSTAVBY	Počet byt.jednotek do 100m2 (BD-bytové domy)	Počet byt.jednotek do 100m2 (PD-panelové domy)	Výpočet poptávky park. a odst.míst dle ČSN 736110 do 100m2	Počet byt.jednotek nad 100m2 (RD-rodinné domy)	Výpočet poptávky park. a odst.míst dle ČSN 736110 nad 100m2	CELKOVÁ POTŘEBA STÁNÍ (výpočet dle ČSN)	Venkovní parkoviště (na veř.komunikacích)	Kryté parkoviště (sočást RD, BD, PD)	Samostatně stojící garáže (řadové, patrové)	Veřejné hromadné garáže (typ Slovan)	CELKOVÁ NABÍDKA LEGÁL. STÁNÍ	NELEGÁLNÍ park. a odst. stání	Nedostatek / nadbytek park. a odst.míst	Připravované stavby park.stání v režii UMČ

102	Rosická	BD,RD	65		91	6	16	108	71				71		-37	
	Opuštěná	-			0		0	0					0		0	
	Zvonařka	-			0		0	0					0		0	
	Košťálova	-			0		0	0					0		0	
	Plotní	-			0		0	0					0		0	
	Trnitá	-			0		0	0					0	6	0	

Suma

65091616108710000716-370

Celkový součet všech bytů a rodinných domů	71
Předpokládaný aktuální potenciál obyvatel v bytech a r.domech	184

CELKOVÁ POTŘEBA STÁNÍ (výpočet dle ČSN)

CELKOVÁ NABÍDKA LEGÁL. STÁNÍ

DISPROPORCE nedostatek/nadbytek park.a odst. míst

10871-37

MČ: BRNO STŘED

KÚ: Trnitá

Urbanizace		Potřeba, Pokrytí												Disproporce		
UO	ULICE	PŘEDMĚT FUNKČNÍHO VYUŽITÍ (Výpočet poptávky park. míst dle ČSN 736110 a zjištěná nabídka park. míst)												CELKOVÁ POTŘEBA STÁNÍ (výpočet dle ČSN)	CELKOVÁ NABÍDKA LEGÁL. STÁNÍ	Nedostatek / nadbytek park. a odst.míst
		ŠKOLSTVÍ		ZDRAVOTNICTVÍ		PROVOZ.	VÝROBNÍ PODNIKY		KOMERČNÍ OBLAST		KULTURA, SPORT					
		potřeba	pokrytí	potřeba	pokrytí	potřeba	potřeba	pokrytí	potřeba	pokrytí	potřeba	pokrytí				
96	Křenová	29	0										29	0	-29	
	Mlýnská									19			0	19	19	
	Dornych					450							0	0	0	
	Koliště												0	0	0	
	Skořepova	3	0			29							3	0	-3	
	Vlhká												0	0	0	
	Špitálka												0	0	0	
	Štěpánská					40							0	0	0	
	Rumiště					66							0	0	0	

Suma	32	0	0	0	585	0	0	0	19	0	0	32	19	-13
------	----	---	---	---	-----	---	---	---	----	---	---	-----------	-----------	------------

CELKOVÁ POTŘEBA STÁNÍ (výpočet dle ČSN)

CELKOVÁ NABÍDKA LEGÁL. STÁNÍ

DISPROPORCE nedostatek/nadbytek park.a odst. míst

97	Křenová						20	20					20	20	0
	Koželužská					32							0	0	0
	Špitýálka												0	0	0
	Stavební					30							0	0	0
	Podnásepní					155			25	50			25	50	25

Suma	0	0	0	0	217	20	20	25	50	0	0	45	70	25
------	---	---	---	---	-----	----	----	----	----	---	---	----	----	----

CELKOVÁ POTŘEBA STÁNÍ (výpočet dle ČSN)

CELKOVÁ NABÍDKA LEGÁL. STÁNÍ

DISPROPORCE nedostatek/nadbytek park.a odst. míst

MČ: BRNO STŘED

KÚ: Trnitá

Urbanizace		Potřeba, Pokrytí												Disproporce		
UO	ULICE	PŘEDMĚT FUNKČNÍHO VYUŽITÍ (Výpočet poptávky park. míst dle ČSN 736110 a zjištěná nabídka park. míst)												CELKOVÁ POTŘEBA STÁNÍ (výpočet dle ČSN)	CELKOVÁ NABÍDKA LEGÁL. STÁNÍ	Nedostatek / nadbytek park. a odst.míst
		ŠKOLSTVÍ		ZDRAVOTNICTVÍ		PROVOZ.	VÝROBNÍ PODNIKY		KOMERČNÍ OBLAST		KULTURA, SPORT					
		potřeba	pokrytí	potřeba	pokrytí	potřeba	potřeba	pokrytí	potřeba	pokrytí	potřeba	pokrytí				
98	Štěpánská												0	0	0	
	Cyrilská					71							0	0	0	
	Křenová	3	0			987	50	0					53	0	-53	
	Čechyňská					216							0	0	0	
	Mlýnská	2	0										2	0	-2	
	Hladíkova												0	0	0	
	Zvonařka					2	20	64					20	64	44	
	Kolískova					47							0	0	0	
	Řeznická					10							0	0	0	
	Šujanovo nám.	44	0			40							44	0	-44	
	Masná			10	0	372							10	0	-10	
	Dornych								25	130			25	130	105	
	Zderadova					4							0	0	0	
Suma		49	0	10	0	1749	70	64	25	130	0	0	154	194	40	

CELKOVÁ POTŘEBA STÁNÍ (výpočet dle ČSN) 154
CELKOVÁ NABÍDKA LEGÁL. STÁNÍ 194
DISPROPORCE nedostatek/nadbytek park.a odst. míst 40

MČ: BRNO STŘED

KÚ: Trnitá

Urbanizace		Potřeba, Pokrytí												Disproporce		
UO	ULICE	PŘEDMĚT FUNKČNÍHO VYUŽITÍ (Výpočet poptávky park. míst dle ČSN 736110 a zjištěná nabídka park. míst)												CELKOVÁ POTŘEBA STÁNÍ (výpočet dle ČSN)	CELKOVÁ NABÍDKA LEGÁL. STÁNÍ	Nedostatek / nadbytek park. a odst.míst
		ŠKOLSTVÍ		ZDRAVOTNICTVÍ		PROVOZ.	VÝROBNÍ PODNIKY		KOMERČNÍ OBLAST		KULTURA, SPORT					
		potřeba	pokrytí	potřeba	pokrytí	potřeba	potřeba	pokrytí	potřeba	pokrytí	potřeba	pokrytí				
100	Opuštěná												0	0	0	
	Uhelná					31							0	0	0	
	Úzká					12							0	0	0	
	Trnitá					52							0	0	0	
	Dornych								188	1030			188	1030	842	
	Plotní												0	0	0	
	Mlýnská					188							0	0	0	
	Přízová					107							0	0	0	
	Spálená					16							0	0	0	

Suma	0	0	0	0	406	0	0	188	1030	0	0	<u>188</u>	<u>1030</u>	<u>842</u>
------	---	---	---	---	-----	---	---	-----	------	---	---	------------	-------------	------------

CELKOVÁ POTŘEBA STÁNÍ (výpočet dle ČSN)

CELKOVÁ NABÍDKA LEGÁL. STÁNÍ

DISPROPORCE nedostatek/nadbytek park.a odst. míst

188

1030

842

102	Rosická					78							0	0	0
	Opuštěná					38							0	0	0
	Zvonařka					203							0	0	0
	Plotní					92							0	0	0
	Železniční						24	0					24	0	-24
	Trnitá									100			0	100	100

Suma	0	0	0	0	411	24	0	0	100	0	0	24	100	76
------	---	---	---	---	-----	----	---	---	-----	---	---	----	-----	----

CELKOVÁ POTŘEBA STÁNÍ (výpočet dle ČSN)

CELKOVÁ NABÍDKA LEGÁL. STÁNÍ

DISPROPORCE nedostatek/nadbytek park.a odst. míst

24

100

76